



Miasto i Gmina Sztum

Informacja o stanie realizacji zadań oświatowych w Mieście i Gminie Sztum w roku szkolnym 2018/2019

Burmistrz Miasta i Gminy Sztum

Leszek Tabor

Spis treści:

I.	Priorytety edukacyjne w roku szkolnym 2018/2019	3
1.	Wdrożenie nowego ustroju szkolnego.	3
2.	Termomodernizacja budynków oświatowych	5
3.	Rozbudowa budynku Szkoły Podstawowej w Gościszewie, poprzez dobudowę sali sportowej z zapleczem i łącznikiem oraz niezbędną infrastrukturą techniczną.	6
4.	Realizacja projektów edukacyjnych.	6
5.	Opieka nad dziećmi do lat 3.	7
6.	Edukacja przedszkolna dzieci 3 letnich.	8
II.	Organizacja sieci szkół i warunki kształcenia.	9
1.	Sieć szkół, uczniowie i oddziały.	9
2.	Baza lokalowa i wyposażenie placówek oświatowych.	15
III.	Zatrudnienie i system doskonalenia zawodowego.	18
1.	Pracownicy pedagogiczni.	18
2.	System dokształcania i doskonalenia zawodowego.	20
3.	Pracownicy administracji i obsługi.	22
IV.	Wyniki egzaminów zewnętrznych.	24
1.	Egzamin ósmoklasisty.	24
1)	Część pierwsza – język polski.	25
2)	Część druga – matematyka.	25
3)	Część trzecia – język obcy nowożytny – język angielski	26
2.	Egzamin gimnazjalny.	28
1)	Część humanistyczna z zakresu języka polskiego	29
2)	Część humanistyczna z zakresu historii i wiedzy o społeczeństwie	30
3)	Część matematyczno-przyrodnicza z zakresu matematyki	31
4)	Część matematyczno-przyrodnicza w zakresie przedmiotów przyrodniczych	32
5)	Języki obce nowożytne w zakresie języka angielskiego	33
V.	Wyniki nadzoru pedagogicznego.	34
VI.	Wspieranie uczniów szczególnie uzdolnionych.	34
VII.	Dowóz uczniów do szkół.	35
VIII.	Dożywianie uczniów.	37
IX.	Pomoc materialna dla uczniów.	38
1.	Stypendium szkolne i zasiłek szkolny.	38
2.	Wyprawka szkolna.	38
3.	Wyposażenie szkół w podręczniki, materiały edukacyjne i materiały ćwiczeniowe.	39
X.	Dofinansowanie kosztów kształcenia pracowników młodocianych.	39

XI.	Dotowanie placówek niepublicznych.	40
XII.	Udział subwencji oświatowej w wydatkach w 2018 roku.	41
XIII.	Programy i projekty edukacyjne.	43
1.	Naukowy zawrót głowy. Myśl i twórz współpracując czyli trwała poprawa jakości kształcenia szkół podstawowych i gimnazjów z terenu Miasta i Gminy Sztum.....	43
2.	Z przedszkolem na Ty - upowszechnianie i podniesienie jakości edukacji przedszkolnej w Mieście i Gminie Sztum	44
3.	Mam tę moc – upowszechnianie i podniesienie jakości edukacji przedszkolnej w Mieście i Gminie Sztum	46
4.	Resortowy program rozwoju instytucji opieki nad dziećmi w wieku do lat 3 "Maluch+" 2018.....	46
5.	Resortowy program rozwoju instytucji opieki nad dziećmi w wieku do lat 3 "Maluch+" 2019.....	47
6.	Projekt powszechnej nauki pływania „Umiem pływać”.	47
7.	Program Operacyjny Polska Cyfrowa na lata 2014-2020	48
8.	Każdy WAT na wagę złota – czyli pomorskie dzieci i młodzież uczą się jak efektywnie oszczędzać energię w szkole.....	48
	Spis tabel:.....	50
	Spis wykresów:	52

I. Priorytety edukacyjne w roku szkolnym 2018/2019

1. Wdrożenie nowego ustroju szkolnego.

W roku szkolnym 2018/2019 realizowano działania związane z wdrażaniem kolejnych etapów nowego ustroju szkolnego. Plan sieci publicznych szkół podstawowych prowadzonych przez Miasto i Gminę Sztum oraz granice obwodów publicznych szkół podstawowych został określone uchwałą nr XXX.273.2017 Rady Miejskiej w Sztumie z dnia 29 marca 2017 roku na okres do dnia 31 sierpnia 2019 roku. W kwietniu 2019 roku Rada Miejska w Sztumie podjęła uchwały w sprawie ustalenia planu sieci publicznych szkół podstawowych prowadzonych przez Miasto i Gminę Sztum oraz określenia granic obwodów publicznych szkół podstawowych od dnia 1 września 2019 roku.

Przygotowanie projektu uchwały poprzedziły prace związane z dokonaniem szczegółowej analizy obecnej sieci szkół i ich obwodów z uwzględnieniem demografii oraz jakości infrastruktury oświatowej, analizy poprzedniej historycznej sieci szkół i ich obwodów – sprzed blisko 20 lat oraz analizy zatrudnienia pracowników szkół. Analizowano również odległości do szkół obwodowych. Obowiązek dowozu uczniów do szkół będzie realizowany w oparciu o przepis art. 39 ustawy – Prawo oświatowe¹. Pomorski Kurator Oświaty, dyrektorzy szkół, a także związki zawodowe zaakceptowały i pozytywnie zaopiniowały projekt sieci szkół i ich obwodów.

Od dnia 1 września 2018 roku w Szkole Podstawowej Nr 1 im. Jana Pawła II w Sztumie oraz w Gimnazjum Nr 2 w Czerninie funkcjonowały oddziały III klas gimnazjum. Wygaszenie Gimnazjum Nr 2 w Czerninie nastąpiło z dniem 31 sierpnia 2019 roku.

W roku szkolnym 2018/2019 realizowane były m.in.:

- 1) szkolenia dla dyrektorów oraz nauczycieli w zakresie zagadnień związanych z wprowadzaniem reformy, zmian w prawie oświatowym oraz nowej podstawy programowej,
- 2) dokształcanie i doskonalenie zawodowe nauczycieli w zakresie zmian w prawie oświatowym, w tym dotyczących podstawy programowej, dyskusje na posiedzeniach rad pedagogicznych dotyczące sposobów realizacji podstawy programowej, organizacji egzaminów w nowej formule,
- 3) dokształcanie nauczyciele w celu uzyskania dodatkowych kwalifikacji m.in do prowadzenia zajęć m.in.: z fizyki, chemii, biologii,
- 4) spotkania i dni otwarte dla rodziców uczniów m.in. rozpoczynających edukację w klasach pierwszych szkół podstawowych oraz uczniów klas IV, którzy od dnia 1 września 2018 roku będą kontynuowani naukę w Szkole Podstawowej Nr 1 w Sztumie, a dotychczas uczęszczali do Szkoły Podstawowej Nr 2 w Sztumie,

¹ Realizacja obowiązku związanego z dowozem uczniów do szkół została szczegółowo opisana w części VII niniejszego sprawozdania.

- 5) działania związane z opracowaniem wniosków o pozyskanie środków finansowych z rezerwy Ministra Edukacji Narodowej,
- 6) działania związane z dostosowaniem funkcjonujących w szkołach systemów informacyjnych i dzienników elektronicznych, wymianą tablic na budynkach szkół, wymianą pieczęci,
- 7) remonty i zakupy niezbędne do przygotowania szkół do rozpoczęcia nowego roku szkolnego, oraz do dostosowania infrastruktury szkolnej do potrzeb dzieci młodszych w związku z przekształceniem Gimnazjum Nr 1 w Sztumie w szkołę podstawową, lub do przyjęcia uczniów klas VII-VIII do szkół podstawowych,
- 8) zmiany organizacyjne związane z wydzieleniem w szkołach stref dla dzieci w wieku przedszkolnym, dla uczniów klas I – III i IV – VIII,
- 9) prace związane z opracowaniem nowych aktów prawnych. Przygotowano m.in.:
 - a) uchwałę w sprawie ustalenia planu sieci publicznych szkół podstawowych prowadzonych przez Miasto i Gminę Sztum oraz określenia granic obwodów publicznych szkół podstawowych od dnia 1 września 2019 roku,
 - b) uchwałę w sprawie zmiany uchwały w sprawie określenia wysokości opłat za korzystanie z wychowania przedszkolnego uczniów objętych wychowaniem przedszkolnym do końca roku szkolnego w roku kalendarzowym, w którym kończą 6 lat w prowadzonych przez Miasto i Gminę Sztum przedszkolach publicznych,
 - c) uchwałę w sprawie określenia kryteriów na drugim etapie postępowania rekrutacyjnego do publicznych przedszkoli i oddziałów przedszkolnych przy szkołach podstawowych, prowadzonych przez Miasto i Gminę Sztum,
 - a) uchwałę w sprawie określenia tygodniowego obowiązkowego wymiaru godzin zajęć niektórych nauczycieli oraz zasad udzielania i rozmiaru obniżek nauczycielom, którym powierzono stanowiska kierownicze,
 - b) uchwałę w sprawie regulaminu wynagradzania nauczycieli, dla których organem prowadzącym jest Miasto i Gmina Sztum,
 - c) uchwałę w sprawie ustalenia sieci publicznych przedszkoli i oddziałów przedszkolnych w szkołach podstawowych, dla których organem prowadzącym jest Miasto i Gmina Sztum,
 - d) zarządzenie w sprawie określenia terminów postępowania rekrutacyjnego, w tym terminów składania dokumentów do publicznych przedszkoli, oddziałów przedszkolnych w publicznych szkołach z terenu Miasta i Gminy Sztum,
 - e) zarządzenie w sprawie określenia terminów postępowania rekrutacyjnego, w tym terminów składania dokumentów do klas I publicznych szkół podstawowych z terenu Miasta i Gminy Sztum dla kandydatów zamieszkałych poza obwodami tych szkół.

Kolejnym wyzwaniem była organizacja pracy szkół w okresie prowadzonego w kwietniu 2019 roku strajku pracowników oświaty. Na bieżąco monitorowano i analizowano sytuację w szkołach związaną z zapewnieniem opieki dzieciom w szkołach oraz z zagrożeniem w przeprowadzeniu egzaminów ósmoklasisty i gimnazjalnego. W szkołach, dla których organem prowadzącym jest Miasto i Gmina Sztum dla wszystkich dzieci, które w okresie strajku były w szkole zapewniono opiekę oraz możliwość spożywania posiłku. Egzamin gimnazjalny oraz egzamin ósmoklasisty odbył się bez zakłóceń.

2. Termomodernizacja budynków oświatowych

W ramach projektu: „Poprawa efektywności energetycznej w obiektach użyteczności publicznej na terenie Powiśla i Żuław (wraz z działaniami informacyjno-edukacyjnymi)” realizowanego w ramach Regionalnego Programu Operacyjnego Województwa Pomorskiego na lata 2014-2020, Osi priorytetowej 10 Energia, Działania 10.2 Efektywność energetyczna, Poddziałania 10.2.1 Efektywność energetyczna - wsparcie dotacyjne, współfinansowanego z Europejskiego Funduszu Rozwoju Regionalnego. W ramach projektu:

- 1) na budynku Szkoły Podstawowej Nr 1 im. Jana Pawła II w Sztumie zamontowano 61 sztuk ogniw fotowoltaicznych. Całkowita wartość inwestycji wyniosła 192 590,14 zł,
- 2) wykonano termomodernizację budynku Szkoły Podstawowej Nr 2 im. Maksymiliana Golisza w Sztumie (tj.: wykonano izolację przeciwwilgociową i docieplenie ścian podziemnych budynku, wykonano izolację poziomą, wykonano docieplenie ścian naziemnych budynku, wymieniono instalację odgromową, wymieniono orywnowanie, wymieniono stolarkę okienną, wymieniono oświetlenie wewnętrzne na energooszczędne typu LED, wykonano instalację oświetlenia zewnętrznego wraz z montażem nowych lamp oświetleniowych) oraz zamontowano 130 sztuk ogniw fotowoltaicznych. Całkowita wartość inwestycji wyniosła 2.374.146,57 zł,
- 3) na budynku Zespołu Szkół w Czerninie zamontowano 45 sztuk ogniw fotowoltaicznych. Całkowita wartość inwestycji wyniosła 127 396,67 zł,
- 4) wykonano termomodernizację budynku Szkoły Podstawowej w Nowej Wsi (tj.: wykonano docieplenie podłóg w niepodpiwniczonych częściach budynku wraz z nową izolacją przeciwwilgociową, nowe posadzki betonowe w niepodpiwniczonych częściach budynku, wykonano izolację przeciwwilgociową i docieplenie ścian podziemnych, wykonano docieplenie ścian naziemnych oraz ścian wewnętrznych poddasza pomieszczeń ogrzewanych, docieplenie stropu nad piętrem i dachu skośnego poddasza na wysokości pomieszczeń ogrzewanych, wymianę orywnowania, wymianę stolarki okiennej, wymianę stolarki drzwiowej zewnętrznej, wymianę wewnętrznej instalacji c.o. wraz z grzejnikami i armaturą, wymianę instalacji odgromowej, wymianę instalacji elektrycznej wewnętrznej, wymianę oświetlenia wewnętrznego na energooszczędne LED, kompleksową modernizację kotłowni) oraz zamontowano 41 sztuk ogniw fotowoltaicznych. Całkowita wartość inwestycji wyniosła 1.853.099,91 zł,
- 5) wykonano termomodernizację części budynku Publicznego Żłobka w Sztumie (dawniej PUP) (tj.: wykonano izolację przeciwwilgociową oraz wykonano docieplenie ścian podziemnych budynku, docieplenie zewnętrznych ścian naziemne budynku, stropodach wentylowano oraz wymieniono opierzenia, pokrycie dachowe i orywnowanie, naprawiono kominy oraz wymieniono instalacje odgromową, wymieniono stolarkę okienną i drzwiową, wymieniono grzejniki, wymieniono oświetlenie wewnętrzne na energooszczędne typu LED), oraz zamontowano 19 sztuk ogniw fotowoltaicznych. Całkowita wartość inwestycji wyniosła 856.364,84 zł,

3. Rozbudowa budynku Szkoły Podstawowej w Gościszewie, poprzez dobudowę sali sportowej z zapleczem i łącznikiem oraz niezbędną infrastrukturą techniczną.

W 2018 roku zakończono realizację zadania inwestycyjnego, którego przedmiotem była rozbudowa budynku Szkoły Podstawowej w Gościszewie oraz budowa sali gimnastycznej. Zadanie było realizowane w okresie 21.06.2017 roku do dnia 23.11.2018 roku. Całkowita wartość zadania wyniosła 2.598.606,02 zł brutto. Zadanie obejmowało rozbudowę istniejącego budynku Szkoły Podstawowej w Gościszewie, poprzez dobudowę sali sportowej z zapleczem i łącznikiem oraz niezbędną infrastrukturą techniczną. W dobudowanym budynku oprócz sali sportowej, znajdują się takie pomieszczenia jak: magazyn sali gimnastycznej; dwie szatnie wraz z łazienkami; łazienka dla osób niepełnosprawnych; pomieszczenie trenera wraz z łazienką, magazyn (miejsce na windę), pomieszczenie kotłowni, korytarze wraz z otwartą szatnią dla uczniów, klatka schodowa, antresola. Dobudowana część jest jednokondygnacyjna z płaskim dachem o powierzchni użytkowej budynku 616,37 m², kubaturze 4773,15 m³ i wysokości około 9,0 m. W pomieszczeniu kotłowni zamontowano dwa kotły gazowe. Na korytarzu zamontowano szafki szkolne modułowe oraz ławki z siedziskiem.

Na działce wykonano nowy układ komunikacyjny z chodników dla pieszych oraz zatokę postojową, przy wejściu do budynku wykonano pochylnię dla osób niepełnosprawnych. Wokół dobudowanej części wykonano nowe ogrodzenie z siatki.

4. Realizacja projektów edukacyjnych.

W okresie sprawozdawczym Miejsko-Gminny Zespół Oświaty realizował projekty edukacyjne współfinansowane ze środków Unii Europejskiej w ramach Europejskiego Funduszu Społecznego.

Pierwszy projekt RPPM.03.02.01-22-0131/15 *pn.: Naukowy zawrót głowy. Myśl i twórz współpracując czyli trwała poprawa jakości kształcenia szkół podstawowych i gimnazjów z terenu Miasta i Gminy Sztum* współfinansowany ze środków Europejskiego Funduszu Społecznego w ramach Regionalnego Programu Operacyjnego na lata 2014-2020 skierowany był do 1109 uczniów uczęszczających do 4 szkół podstawowych: (Szkoła Podstawowa Nr2 w Sztumie, Szkoła Podstawowa w Czerninie, Szkoła Podstawowa w Gościszewie, Szkoła Podstawowa w Nowej Wsi) i 2 gimnazjów (Gimnazjum Nr 1 w Sztumie i Gimnazjum Nr 2 w Czerninie) prowadzonych przez Miasto i Gminę Sztum oraz 114 nauczycieli li zatrudnionych w szkołach objętych projektem. Celem projektu była poprawa jakości kształcenia 1109 uczniów poprzez zapewnienie kompleksowego wsparcia 4 szkołom podstawowym i 2 gimnazjom. Projekt realizowany był od 01.08.2016 roku do 31.10.2018 roku. Całkowita wartość projektu wyniosła 3 143 600,00 zł. Poziom dofinansowania wyniósł 95% tj. 2.986.420,00 zł, natomiast wkład własny 157.180,00 zł.

Projekt RPPM.03.01.00-22-0131/16 *pn. Z przedszkolem na Ty - upowszechnianie i podniesienie jakości edukacji przedszkolnej w Mieście i Gminie Sztum* zakładał zwiększenie liczby trwałych miejsc edukacji przedszkolnej poprzez utworzenie miejsc przedszkolnych dla 75 dzieci

3-4 letnich oraz zapewnienie atrakcyjnej, wysokiej jakości edukacji przedszkolnej w 4 Ośrodkach Wychowania Przedszkolnego (OWP), dla których organem prowadzącym jest Miasto i Gmina Sztum. Projekt realizowany był w okresie od 01.09.2016 roku do 31.12.2018 roku. Całkowita wartość projektu wyniosła 1.066.822,80 zł. Poziom dofinansowania wyniósł 85% tj. 906.799,38 zł, natomiast wkład własny 160.023,80 zł.

W dniu 24 czerwca 2019 roku Miasto i Gmina Sztum podpisała umowę o dofinansowanie projektu edukacyjnego RPPM.03.01.00-IZ.00-22-0060/18 pn.: ***Mam te moc – upowszechnianie i podniesienie jakości edukacji przedszkolnej w Mieście i Gminie Sztum*** współfinansowanego ze środków Europejskiego Funduszu Społecznego w ramach Regionalnego Programu Operacyjnego WP na lata 2014-2020. Celem projektu jest zwiększenie liczby miejsc edukacji przedszkolnej poprzez utworzenie miejsc przedszkolnych dla 10 dzieci 3-4 letnich w Punkcie Przedszkolnym w Nowej Wsi oraz zapewnienie atrakcyjnej i wysokiej jakości edukacji przedszkolnej w 5 przedszkolach dla których organem prowadzącym jest Miasto i Gmina Sztum. Realizacja projektu została zaplanowana na okres od 01.10.2018 roku do 31.12.2020 roku. Całkowita wartość projektu wynosi 614.676,92 zł. Poziom dofinansowania wynosi 85% tj. 522.475,38 zł, natomiast wkład własny 92.201,54 zł².

5. Opieka nad dziećmi do lat 3.

Jednym z głównych priorytetów edukacyjnych było zwiększenie liczby miejsc opieki nad dziećmi w wieku do lat 3.

W roku szkolnym 2017/2018 na terenie Miasta i Gminy Sztum funkcjonowały dwa żłobki tj.: Publiczny Żłobek w Sztumie, który liczył dwa oddziały, łącznie 40 miejsc oraz Niepubliczny Żłobek „Dzwoneczek” w Sztumie w którym funkcjonuje 20 miejsc.

Liczba miejsc była niewystarczająca w stosunku do potrzeb mieszkańców gminy. W wyniku przeprowadzonej w miesiącu marcu 2017 roku rekrutacji dzieci do oddziałów żłobkowych na rok szkolny 2017/2018 nie wszystkie dzieci zostały przyjęte do żłobka. Na liście rezerwowej oczekiwało 50 dzieci. W listopadzie 2017 roku, w ramach Rządowego programu MALUCH+ 2018, przygotowano wniosek w celu pozyskania dofinansowania na zwiększenie liczby miejsc o 56 i utworzenie nowej siedziby Publicznego Żłobka w Sztumie w budynku przy ul. Chełmińskiej 11.

Wniosek został pozytywnie rozpatrzony. Na dofinansowanie działania Miasto i Gmina Sztum otrzymała 1.120.000,00 zł. Całkowita wartość zadania wyniosła 1.703.832,00 zł.

Zakres wykonanych robót uwzględniał termomodernizację budynku tj. docieplenie budynku, wymianę dachu, stolarki i instalacji c.o.

Inwestycja polegała na przebudowie pomieszczeń pod nowy podział funkcjonalny pomieszczeń w budynku wraz ze wszystkimi pracami wykończeniowymi tj. wymianą posadzek, stolarki drzwiowej, malowaniem pomieszczeń, wykonaniem okładzin ściennych itp.. Kompletna

² Szerzej o projektach w części XIII niniejszej informacji

wymiana instalacji sanitarnych i elektrycznych dostosowanych pod planowane funkcje budynku.

Budynek, w którym wykonano przedmiotową inwestycję znajduje się w bliskiej lokalizacji Publicznego Przedszkola Nr 1 w Sztumie, co umożliwia skorzystanie z istniejącej w przedszkolu kuchni oraz ogrodu przedszkolnego.

Publiczny Żłobek w Sztumie z siedzibą przy ul. Chełmińskiej 11 rozpoczął działalność od dnia 21 stycznia 2019 roku. W Żłobku funkcjonują 4 oddziały żłobkowe, łącznie 96 dzieci.

6. Edukacja przedszkolna dzieci 3 letnich.

Kolejnym wyzwaniem dla samorządu sztumskiego było zapewnienie miejsc wychowania przedszkolnego 3-latkom. 75 miejsc wychowania przedszkolnego powstawało w ramach projektu pn.: „Z przedszkolem na Ty” współfinansowanym w ramach Europejskiego Funduszu Społecznego w ramach RPO 2014-2020. Z dniem 1 stycznia 2016 roku w budynku gimnazjum w Sztumie przy ul. Sienkiewicza 54 utworzono 2 oddziały przedszkolne, które objęły edukacją przedszkolną 50 dzieci, dodatkowe 25 miejsc utworzono w Publicznej Przedszkolu w Czerninie. Przez pierwszy rok funkcjonowania, wydatki związane z działalnością oddziałów przedszkolnych były finansowane ze środków Europejskiego Funduszu Społecznego. Po zakończeniu realizacji projektu, w celu zachowania jego trwałości, Miasto i Gmina Sztum ponosi wydatki związane z organizacją opieki wychowania przedszkolnego w oddziałach przedszkolnych.

Ponadto dla dzieci, które nie zostały przyjęte do Publicznego Przedszkola Nr 1 im. Kubusia Puchatka w Sztumie w ramach przeprowadzonego konkursu, z dniem 1 września 2018 roku zapewniono 25 miejsc (z których skorzystało 15 dzieci) w Niepublicznym Punkcie przedszkolnym „Dzwoneczek” w Sztumie. Uczestnictwo dziecka w zajęciach jest finansowane przez rodziców/opiekunów prawnych dzieci tak jak oddziały w przedszkolach publicznych tj. 1 zł za godzinę zajęć wykraczających poza godziny realizacji podstawy programowej (powyżej 5 godzin).

Od dnia 1 września 2018 roku przy Niepublicznej Szkole Podstawowej w Barlewiczkach powstał oddział przedszkolny, natomiast w dniu 2 stycznia 2019 roku wpisano do ewidencji szkół i przedszkoli niepublicznych Niepubliczne Przedszkole Tęczowe „Jaś Beatka Franek” w Sztumie. Placówki niepubliczne uzupełniają sieć przedszkoli publicznych, zaspokajając całkowicie potrzeby w tym zakresie.

Łącznie na terenie Miasta i Gminy Sztum w roku szkolnym 2018/2019 funkcjonowało 759 miejsc przedszkolnych, z czego 454 w przedszkolach publicznych, 25 w oddziale publicznym utworzonym w ramach konkursu przy Niepublicznym Punkcie Przedszkolnym „Dzwoneczek” w Sztumie oraz 280 w niepublicznych przedszkolach i niepublicznym punkcie przedszkolnym.

II. Organizacja sieci szkół i warunki kształcenia.

1. Sieć szkół, uczniowie i oddziały.

Zakładanie i prowadzenie publicznych przedszkoli i szkół podstawowych, zgodnie z ustawą Prawo oświatowe należy do zadań własnych gmin. W praktyce obowiązek ten realizowany jest poprzez sieć utworzonych i utrzymywanych szkół, które swym zasięgiem obejmują wszystkie miejscowości w tzw. obwodach szkolnych.

W roku szkolnym 2018/2019 Miasto i Gmina Sztum była organem prowadzącym dla:

- 1) **Szkoły Podstawowej Nr 1 im. Jana Pawła II w Sztumie** – do obwodu szkoły należą: Sztum ulice: Chełmińska, Chopina, Gdańska, Kalkszteina, Kasprowicza, Kochanowskiego, Koniecpolskiego, Konopnickiej, Kopernika, Królowej Jadwigi, Kwiatowa, Lipowa, Nowowiejskiego, Ogrodowa, Osiedle Parkowe, Osiedle Różane, Paderewskiego, Radosna, Sienkiewicza, Skłodowskiej, Słoneczna, Słowackiego, Spokojna, St.Czarneckiego, Wiejska, Wojciechowskiego, Zacisze; Sztumskie Pole ulice: Długa, Sienkiewicza; miejscowości: Kępina, Koślinka, Szkoła prowadziła oddziały III klasy gimnazjum do dnia 31.08.2019 roku.
- 2) **Zespołu Szkół w Czerninie**, składającego się z:
 - a) **Gimnazjum z Oddziałami Integracyjnymi Nr 2 w Czerninie** – do obwodu szkoły należą: Biała Góra, Cygusy, Czernin, Górki, Michorowo, Nowa Wieś, Parowy, Piekło, Polaszki, Postolin, Ramzy Małe, Szpitalna Wieś, Sztumska Wieś, Gimnazjum uległo wygaszeniu z dniem 31.08.2019 roku.
 - b) **Szkoły Podstawowej im. Rodziny Donimirskich w Czerninie** – do obwodu szkoły należą: miejscowości: Biała Góra, Cygusy, Czernin, Górki, Piekło, Pietrzwałd od nr 1 do nr 7, Ramzy Małe, Szpitalna Wieś
 - c) **Publicznego Przedszkola w Czerninie**;
- 3) **Zespołu Szkół w Gościszewie**, składającego się z:
 - a) **Szkoły Podstawowej w Gościszewie** – do obwodu szkoły należą: Goraj, Gościszewo, Gronajny, Grzępa, Koniecwałd, Polanka, Węgry,
 - b) **Publicznego Przedszkola w Gościszewie**;
- 4) **Szkoły Podstawowej Nr 2 im. Maksymiliana Goliśza w Sztumie** do obwodu szkoły należą: Sztum ulice: Barczewskiego, Domańskiego, Fiszera, Galla Anonima, K.K.Baczyńskiego, Kasztelańska, Kościuszki, Kwidzyńska, Mickiewicza, Młyńska, Morawskiego, Osiedle Na Wzgórzu, Osiedle Nad Jeziorem, Osiedle Sierakowskich, Osiedle Witosa, Osińskiego, Pieniężnego, Plac Wolności, Plebiscytowa, Polna, Reja, Władysława IV, Władysława Jagiełły, Związku Jaszczurczego, Żeromskiego. Sztumskie Pole ulice: Łądziki, Łąkowa, Polanka, Żeromskiego, miejscowości: Barlevice, Barlewiczyki, Parpary, Pietrzwałd od nr 8 wzwyz, Uśnice, Witki, Wydry, Wygoda, Zajezerze,
- 5) **Szkoły Podstawowej w Nowej Wsi** do obwodu szkoły należą: Michorowo, Nowa Wieś, Parowy, Polaszki, Postolin, Sztumska Wieś;

6) Publicznego Przedszkola z Oddziałami Integracyjnymi Nr 1 im. Kubusia Puchatka w Sztumie.

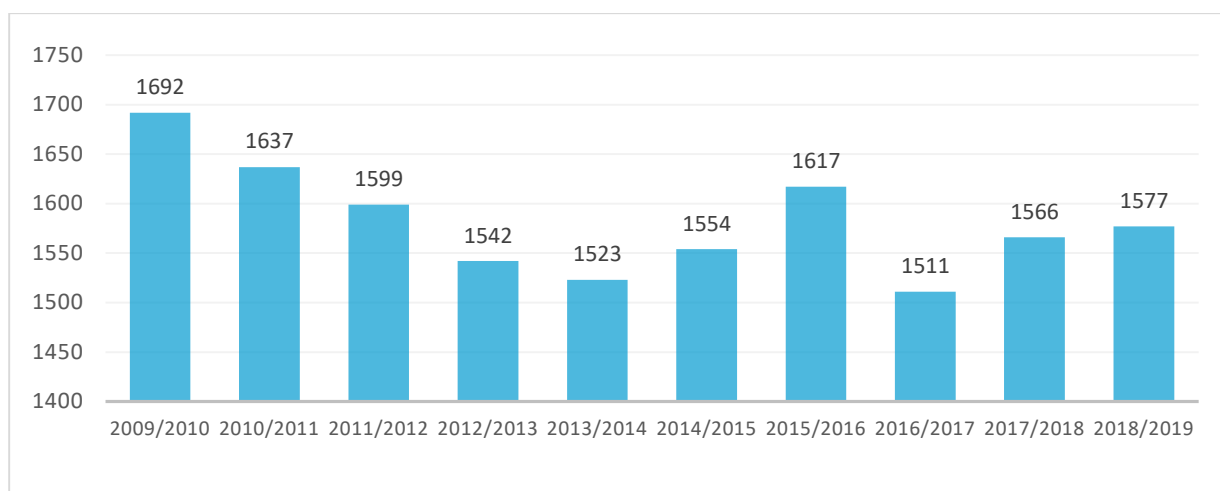
Na podstawie uchwały Nr XI.73.2019 Rady Miejskiej w Sztumie z dnia 6 sierpnia 2019 r. w sprawie utworzenia Publicznego Punktu Przedszkolnego przy Szkole Podstawowej w Nowej Wsi utworzono Punkt Przedszkolny przy Szkole Podstawowej w Nowej Wsi dla dzieci w wieku 3-4 lat, zamieszkałych na terenach wiejskich gminy Sztum. Potrzeba utworzenia punktu podyktowana była specyfiką potrzeb lokalnej społeczności, edukacją w miejscu zamieszkania i była uzasadniona warunkami demograficznymi i geograficznymi. Potrzeba utworzenia punktu wynikała również z opracowanej diagnozy potrzeb ośrodków wychowania przedszkolnego, poprzedzającej przygotowanie wniosku o dofinansowanie projektu pn.: Mam tę moc – upowszechnianie i podniesienie jakości edukacji przedszkolnej w Mieście i Gminie Sztum współfinansowanego ze środków Europejskiego Funduszu Społecznego w ramach Regionalnego Programu Operacyjnego Województwa Pomorskiego na lata 2014-2020. Punkt przedszkolny został utworzony na okres od dnia 1 września 2019 roku do 31 sierpnia 2022 roku. Utworzenie punktu przedszkolnego spowodowało konieczność uaktualnienia sieci publicznych przedszkoli i oddziałów przedszkolnych. Ustalenie sieci nastąpiło w drodze uchwały nr XI.74.2019 Rady Miejskiej w Sztumie z dnia 6 sierpnia 2019 r. w sprawie ustalenia sieci publicznych przedszkoli i oddziałów przedszkolnych w szkołach podstawowych, dla których organem prowadzącym jest Miasto i Gmina Sztum.

Organizacja pracy szkół podstawowych, gimnazjów i przedszkoli w roku szkolnym 2018/2019 została określona przez dyrektorów szkół w arkuszach organizacji, zaopiniowanych przez związki zawodowe oraz Pomorskiego Kuratora Oświaty oraz zatwierdzonych przez Burmistrza Miasta i Gminy Sztum.

W roku sprawozdawczym działalność edukacyjną prowadziła W roku szkolnym 2018/2019 do wszystkich szkół, dla których organem prowadzącym jest Miasto i Gmina Sztum uczęszczało **1577** uczniów, w tym do szkół podstawowych **1453**, natomiast do gimnazjów **124**. Ogólna liczba uczniów w stosunku do roku szkolnego 2017/2018 uległa zwiększeniu o 66. Zmiany w liczbie uczniów na przestrzeni ostatnich lat przedstawia **wykres nr 1**. Szczegółowe dane dotyczące liczby uczniów w poszczególnych szkołach, w tym porównanie do poprzedniego roku sprawozdawczego zawiera tabela nr 1.

Niepubliczna Szkoła Podstawowa w Barlewiczkach z siedzibą: Barlewiczkki 15A, dla której organem prowadzącym jest Spółka Edukacyjna P-TKM spółka z ograniczoną odpowiedzialnością, prowadziła oddziały III klasy gimnazjum. Niepubliczna Szkoła Podstawowa w Barlewiczkach otrzymuje dotację z budżetu Miasta i Gminy Sztum o czym szerzej w rozdziale Dotowanie placówek niepublicznych.

Do niepublicznej szkoły podstawowej w roku szkolnym 2018/2019 uczęszczało 9 uczniów, z czego 4 w oddziałach gimnazjalnych.



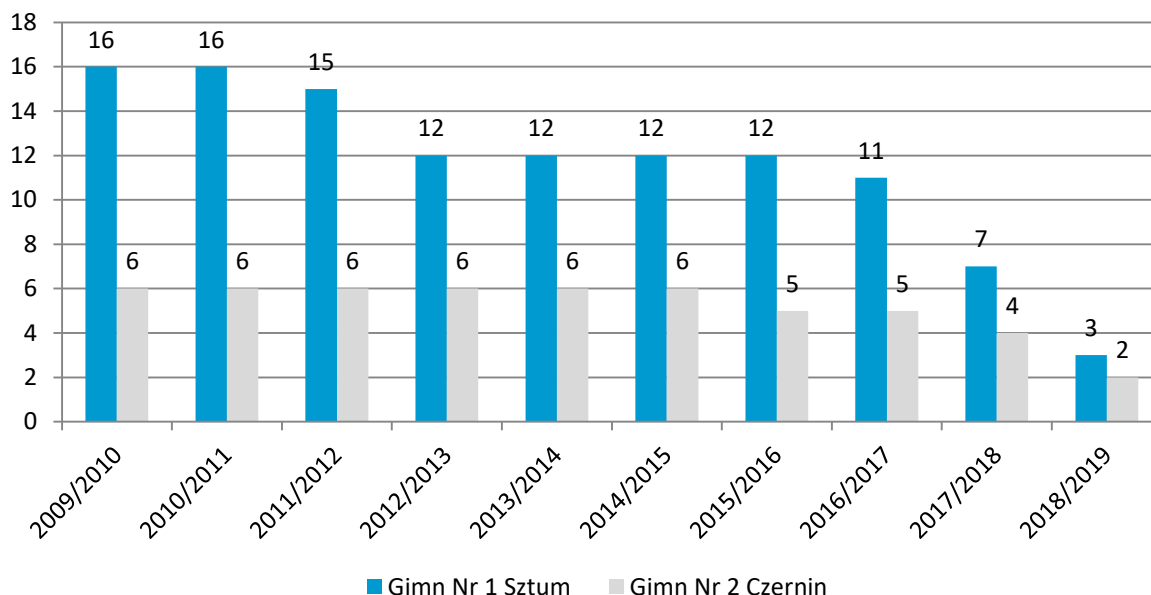
Wykres 1 Liczba uczniów szkół podstawowych i gimnazjów w latach 2009-2018

Nazwa placówki	Liczba oddziałów		Liczba uczniów		w tym:															
					I		II		III		IV		V		VI		VII		VIII	
	rok szkolny 2017/2018	rok szkolny 2018/2019	rok szkolny 2017/2018	rok szkolny 2018/2019	rok szkolny 2017/2018	rok szkolny 2018/2019	rok szkolny 2017/2018	rok szkolny 2018/2019	rok szkolny 2017/2018	rok szkolny 2018/2019	rok szkolny 2017/2018	rok szkolny 2018/2019	rok szkolny 2017/2018	rok szkolny 2018/2019	rok szkolny 2017/2018	rok szkolny 2018/2019	rok szkolny 2017/2018	rok szkolny 2018/2019	rok szkolny 2017/2018	rok szkolny 2018/2019
Szkoła Podstawowa Nr 1 w Sztumie	7	15	151	335	47	70	0	47	0	0	104	113	0	105	0	0	0	0	0	0
Szkoła Podstawowa Nr 2 w Sztumie	31	29	726	686	49	71	47	48	199	51	68	84	119	65	117	122	127	120	0	125
Szkoła Podstawowa w Czerninie	9	10	195	217	25	22	20	23	37	17	37	38	28	41	28	27	20	30	0	19
Szkoła Podstawowa w Gościszewie	7	8	98	113	9	9	11	13	16	11	21	16	13	21	13	11	15	15	0	17
Szkoła Podstawowa w Nowej Wsi	7	8	63	87	11	12	0	13	18	0	13	17	11	13	12	10	10	11	0	11
Razem:	60	69	1233	1438	141	184	78	144	270	79	243	268	171	245	170	170	172	176	0	172
Szkoła Podstawowa Nr 1 w Sztumie oddziały gimnazjum	7	3	179	84	0	0	83	0	96	84	-	-	-	-	-	-	-	-	-	-
Gimnazjum Nr 2 w Czerninie	4	2	81	40	0	0	40	0	41	40	-	-	-	-	-	-	-	-	-	-
Razem:	11	5	260	124	0	0	123	0	137	124	0	0	0	0	0	0	0	0	0	0
Ogółem:	71	74	1493	1562	141	184	201	144	407	203	243	268	171	245	170	170	172	176	0	172

Tab. 1 Liczba uczniów i oddziałów w szkołach podstawowych i gimnazjach³.

³ Tabelę przygotowano w oparciu o dane zawarte w Systemie Informacji Oświatowej według stanu na dzień 30 września 2018 roku.

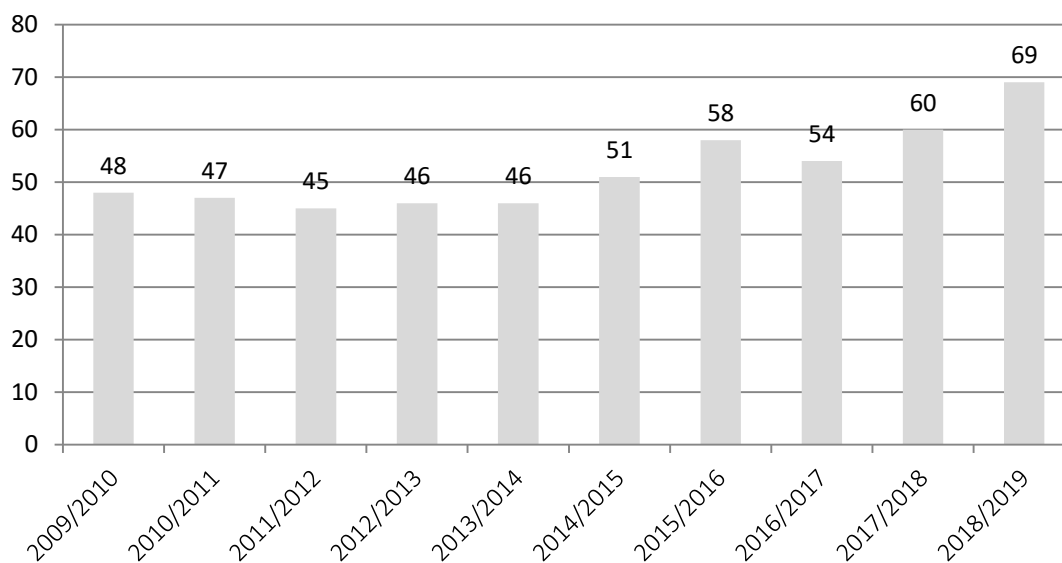
W roku szkolnym 2018/2019 funkcjonowały oddziały III klasy gimnazjum. Liczba oddziałów wynosiła 5. Spadek liczby oddziałów jest wynikiem likwidacji lub wygaszania gimnazjów w związku z wdrażaniem reformy edukacji wprowadzonej ustawą z dnia 14 grudnia 2016 r. – Prawo oświatowe (Dz. U. z 2017 roku poz. 59) oraz ustawą z dnia 14 grudnia 2016 r. – Przepisy wprowadzające ustawę – Prawo oświatowe (Dz. U. z 2017 roku poz. 60).



Wykres 2 Liczba oddziałów w gimnazjach w latach 2009-2018

W szkołach podstawowych w stosunku do poprzedniego roku szkolnego liczba uczniów zwiększyła się o 205, natomiast liczba oddziałów o 9. Zwiększenie liczby uczniów oraz liczby oddziałów wynika przede wszystkim z wdrażania kolejnego etapu reformy systemu edukacji i uruchomienia oddziałów klas VIII.

Liczbę oddziałów w szkołach podstawowych w latach 2009-2018 przedstawia wykres Nr 3.



Wykres 3 Liczba oddziałów w szkołach podstawowych w latach 2009-2018

W roku sprawozdawczym w ramach sieci przedszkoli, oddziałów przedszkolnych i innych form wychowania przedszkolnego na terenie gminy Sztum funkcjonowały:

- 1) **Publiczne Przedszkole z Oddziałami Integracyjnymi Nr 1 im. Kubusia Puchatka w Sztumie**, ul. Chełmińska 7, 82-400 Sztum;
- 2) **Zespół Szkół Publiczne Przedszkole w Czerninie**, ul. Donimirskich 19, Czernin, 82-400 Sztum;
- 3) **Zespół Szkół Publiczne Przedszkole w Gościszewie**, Gościszewo 75, 82-400 Sztum;
- 4) **Oddział Przedszkolny przy Szkole Podstawowej w Nowej Wsi**, Nowa Wieś 60, 82-400 Sztum;
- 5) **Niepubliczne Przedszkole „Na Słonecznej Górcie” w Sztumie**, ul. Sienkiewicza 2, 82-400 Sztum;
- 6) **Punkt Przedszkolny Dzwoneczek w Sztumie**, ul. Żeromskiego 10, 82-400 Sztum,
- 7) **Oddział Przedszkolny przy Niepublicznej Szkole Podstawowej w Barlewiczkach**, Barlewiczki 15A, 82-400 Sztum,
- 8) **Niepubliczne Przedszkole Tęczowe „Jaś Beatka Franek” w Sztumie**, ul. Żeromskiego 6, 82-400 Sztum – od 02.01.2019 roku⁴.

Stan organizacji placówek przedszkolnych publicznych i niepublicznych w roku szkolnym 2018/2019 w porównaniu do poprzedniego roku szkolnego obrazuje **tabela nr 2**.

Lp.	Nazwa placówki	Liczba oddziałów		Liczba uczniów	
		rok szkolny 2017/2018	rok szkolny 2018/2019	rok szkolny 2017/2018	rok szkolny 2018/2019
1.	Publiczne Przedszkole z Oddziałami Integracyjnymi Nr 1 im. Kubusia Puchatka w Sztumie	12	12	281	272
2.	Publiczne Przedszkole w Czerninie	4	4	96	98
3.	Publiczne Przedszkole w Gościszewie	2	2	25	38
4.	Oddział „0” przy Szkole Podstawowej w Nowej Wsi	1	1	18	15
5.	Niepubliczne Przedszkole „Na Słonecznej Górcie w Sztumie	5	5	139	138
6.	Niepubliczny Punkt Przedszkolny „Dzwoneczek” w Sztumie	1	1	21	19
7.	Oddział „0” przy Niepublicznej Szkole Podstawowej w Barlewiczkach	0	1	0	12
8.	Niepubliczne Przedszkole Tęczowe „Jaś Beatka Franek” w Sztumie	0	2	0	35 ⁵
Ogółem:		25	28	580	627

Tab. 2 Liczba uczniów i oddziałów w przedszkolach według SIO stan na 30 września 2018 roku.

⁴ Niepubliczne Przedszkole Tęczowe „Jaś Beatka Franek” w Sztumie rozpoczęło funkcjonowanie z dniem 1 stycznia 2019 roku

⁵ Liczba uczniów według stanu na dzień 1 stycznia 2019 roku

Wzrost liczby oddziałów w przedszkolach oraz liczby wychowanków przedszkola jest wynikiem utworzenia niepublicznych ośrodków wychowania przedszkolnego.

Na podstawie orzeczeń wydanych przez Poradnię Psychologiczno–Pedagogiczną w Sztumie na dzień 30.09.2018 roku 4 uczniów objęto nauczaniem indywidualnym, a 53 uczniów posiadało orzeczenie o potrzebie kształcenia specjalnego.

2. Baza lokalowa i wyposażenie placówek oświatowych.

W roku szkolnym 2018/2019 we wszystkich placówkach oświatowych zostały przeprowadzone prace remontowe w ramach własnych środków finansowych zabezpieczonych w planach finansowych oraz środków pozyskanych ze źródeł pozabudżetowych, a także dochodów własnych jednostek - wydzielony rachunek dochodów (WRD) m. in: z tytułu darowizn i wynajmu pomieszczeń:

1) w Szkole Podstawowej Nr 1 w Sztumie wykonano:

Nazwa zadania i zakres prac	Wartość
Konserwacja posadzek	1.045,50
Remont dachu sali gimnastycznej	43.454,24
Naprawa rozdzielni elektrycznej	480,00
Malowanie podbitki okapów sali gimnastycznej, zaklejanie końców blach, wzmocnienie połączeń rur spustowych, obróbkę blacharską dźwigarów na sali gimnastycznej	23.717,13
Remont kosiarki	399,00

2) w Szkole Podstawowej Nr 2 w Sztumie wykonano:

Nazwa zadania i zakres prac	Wartość
Usunięcie awarii instalacji kanalizacyjnej	2.706,00
Naprawa patelni elektrycznej w kuchni	981,24
Regeneracja odskoczni oraz części skrzyni	490,00
Wykonanie remontu dachu na złączu budynków	1.264,13
Remont części ogrodzenia oraz opracowanie projektu tymczasowej organizacji ruchu	30.476,29
Serwis sprzętu komputerowego	5.361,59
Wykonanie remontu łącznika oraz wiatrołapu	30.000,00

3) w Publicznym Przedszkolu Nr 1 w Sztumie wykonano:

Nazwa zadania i zakres prac	Wartość
Przebudowa pomieszczeń Publicznego Przedszkola Nr 1 w Sztumie na potrzeby dostosowania budynku do wymogów przeciwpożarowych Wykonanie otworów na drzwi, rozebranie ścianek działowych, uzupełnienie stropu, montaż stolarki drzwiowej i ścianki z PCV, wykonanie schodów zewnętrznych, przeniesienie hydrantów, wykucie bruzd dla elektrycznych przewodów wtynkowych, montaż z podłączeniem opraw oświetleniowych, montaż osprzętu rozdzielni,	263.380,00

demontaż instalacji elektrycznych, system sygnalizacji pożaru, oddymianie. - pełnienie nadzoru inwestorskiego – 7.380 zł	
Naprawa sprzętu AGD tj. naprawa zmywarki oraz naprawa pralki	620,00
Wykonanie i montaż drzwi ALU w korytarzu głównym	2.465,66
Zakup i montaż pieca konwekcyjno – parowego	19.500,00
Remont zaworów parowych w zestawie kociołków parowych w kuchni głównej	980,00
Naprawa patelni elektrycznej	340,00

4) w Szkole Podstawowej w Nowej Wsi wykonano:

Nazwa zadania i zakres prac	Wartość
Wykonanie remontu terenu przy Szkole Podstawowej w Nowej Wsi w tym: ułożenie polbruku, montaż obrzeży betonowych, montaż ogrodzenia panelowego wraz z furtkami, korytowanie, uzupełnianie ziemią terenów zielonych, nasadzenie tui	26.790,13
Mechaniczne udrażnianie bojlera	200,00
Naprawa komina	3 750,87

5) w Zespole Szkół w Czerninie wykonano:

Nazwa zadania i zakres prac	Wartość
Wykonanie dwóch łazienek dla uczniów oraz wykonanie fragmentu ogrodzenia i bramy wjazdowej	44.426,00
Remont pomieszczenia gospodarczego	1.230,00
Wykonanie odpowietrzenia kanalizacji pomieszczeń szkolnych	1.800,00
Wymiana istniejącego pokrycia dachu dachówką w Zespole Szkół w Czerninie oraz sprawowanie nadzoru inwestorskiego – 11.070,00	657.235,56
Zakup i montaż zmywarki kapturowej do naczyń	11.372,10
Usunięcie awarii instalacji wodnej	1.700,00
Naprawa TV przemysłowej	795,81
Naprawa laptopa	817,95
Zakup i montaż wyposażenia placu zabaw	18.942,00
Naprawa kotła gazowego	900,00
Wykonanie remontu pomieszczeń w łączniku przed salą gimnastyczną oraz wymiana pokrywy studni przed łącznikiem – remont WC dziewcząt i chłopców, remont szatni dziewcząt i chłopców, wymiana drzwi	82.413,30
Remont instalacji elektrycznej w sali komputerowej, wymiana oświetlenia gniazd, wyłączników, naprawa urządzeń elektrycznych oraz naprawa zabezpieczeń w rozdzielni elektrycznej	7.497,82
Remont instalacji sieci teleinformatycznej	12.502,95
Wykonanie remontu trzech pomieszczeń WC	51.443,00

6) w Zespole Szkół w Gościszewie wykonano:

Nazwa zadania i zakres prac	Wartość
Remont korytarzy w budynku szkoły	2.180,00
Serwis sprzętu komputerowego	4.305,00
Remont szatni, remont instalacji wodnej, montaż dzwonek wewnętrznych i zewnętrznych, wykonanie spadku do szatni, remont kantorka oraz sekretariatu	7.327,00

7) w Publicznym Żłobku w Sztumie wykonano:

Nazwa zadania i zakres prac	Wartość
Pełnienie funkcji inspektora nadzoru inwestorskiego nad robotami budowlanymi pn. „Przebudowa budynku przy ul. Chełmińskiej 11 na potrzeby Publicznego Żłobka w Sztumie	38.130,00
Wykonanie przeróbki balustrady schodowej z przespawaniem poręczy oraz wykucie otworów w ścianach dla otworów drzwiowych	7.462,41
Wykonanie systemu monitoringu oraz systemu alarmowego	15.279,99

Stan bazy lokalowej obrazuje tabela Nr 3:

Lp.	Nazwa placówki	Powierzchnia nieruchomości gruntowej (w m ²)	Pomieszczenia (ilość)					
			Sale lekcyjne	Pracownie komputerowe	Sale gimn.	Gabinety lekarskie	Świetlice	Stołówki
1.	SP Nr 1 Sztum	20436,06	17	1	2	1	1	1
2.	SP Nr 2 Sztum	6843	26	2	3	1	2	2
3.	ZS Czernin	737,9 m ²	17	1	1	1	1	1
4.	ZS Gościszewo	3800	9	1	1	1	1	
5.	SP NW	24800	7	1	1	1	1	
Razem:		153752	33	6	6	5	6	6
6.	PP Nr 1 Sztum	3337	12	-	-	1	-	-
Razem:		1986	12	0	0	1	0	0
Ogółem:		155738	45	6	6	6	6	6

Tab. 3 Baza lokalowa placówek oświatowych.

III. Zatrudnienie i system doskonalenia zawodowego.

1. Pracownicy pedagogiczni.

W roku szkolnym 2018/2019 w gimnazjach, szkołach podstawowych i przedszkolach prowadzonych przez Miasto i Gminę Sztum zatrudnionych było **179 nauczycieli**.

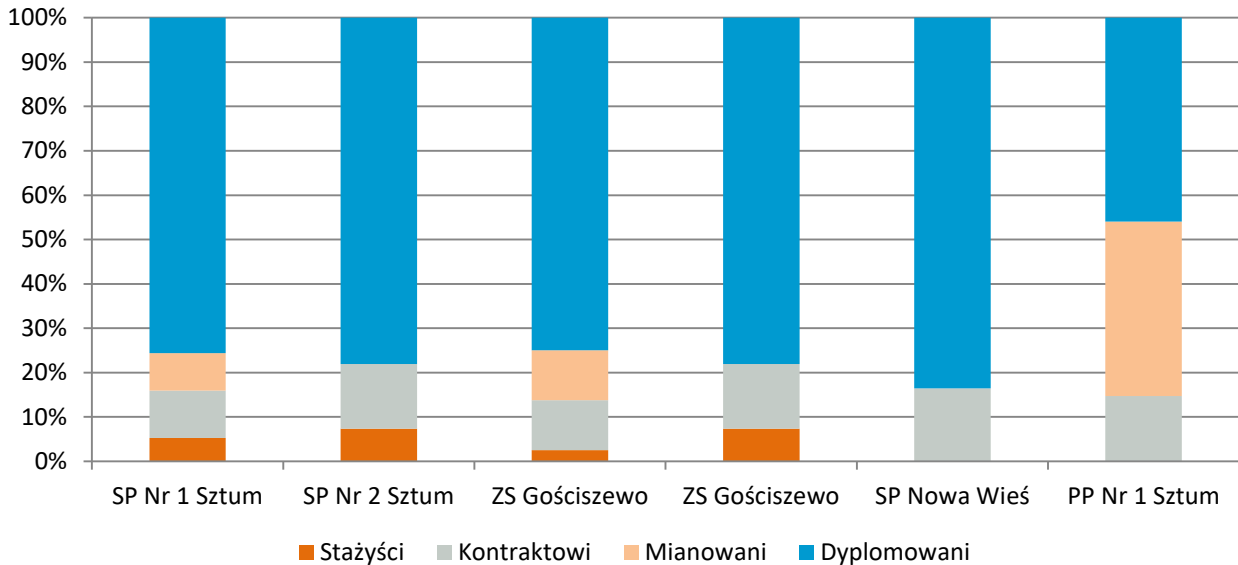
Lp.	Nazwa placówki	Liczba nauczycieli w przeliczeniu na:			
		osoby		etaty	
		rok szkolny 2017/2018	rok szkolny 2018/2019	rok szkolny 2017/2018	rok szkolny 2018/2019
1.	Szkoła Podstawowa Nr 1 w Sztumie	30	36	28,02	34,08
2.	Szkoła Podstawowa Nr 2 w Sztumie	62	61	59,59	58,39
3.	Zespół Szkół w Czerninie	30	28	29,17	26,62
4.	Zespół Szkół w Gościszewie	15	16	12,33	13,66
5.	Szkoła Podstawowa Nowej Wsi	14	14	11,16	12,16
Razem:		151	155	140,27	144,91
6.	Publiczne Przedszkole Nr 1 w Sztumie	24	24	22,74	23,35
Razem:		24	24	22,74	23,35
Ogółem		175	179	163,01	168,26

Tab. 4 Liczba nauczycieli w roku szkolnym 2018/2019 według SIO stan na 30 września 2019 roku.

W roku szkolnym 2018/2019 żaden nauczyciel stażysta nie przystąpił do awansu zawodowego na stopień nauczyciela kontraktowego. Powyższe spowodowane jest zmianą ustawy Karta Nauczyciela, w wyniku której staż na stopień nauczyciela kontraktowego skrócono z okresu 1 rok 9 m-cy do 12 miesięcy. Nauczyciele odbywający staż na stopień nauczyciela kontraktowego przystąpią do postępowania egzaminacyjnego w bieżącym 2019/2020 roku szkolnym. 2 nauczycieli uzyskało awans zawodowy na stopień nauczyciela mianowanego. Podział nauczycieli na poszczególne stopnie awansu zawodowego według stanu na 30 września 2018 roku zgodnie ze sprawozdaniem System Informacji Oświatowej przedstawia tabela Nr 5 oraz wykres nr 4.

Lp.	Nazwa placówki	Liczba nauczycieli				
		Stażysty	Kontraktowi	Mianowani	Dyplomowani	Razem
1.	Szkoła Podstawowa Nr 1 w Sztumie	1,79	3,64	2,89	25,76	34,08
2.	Szkoła Podstawowa Nr 2 w Sztumie	3	7,58	10,31	37,5	58,39
3.	Zespół Szkół w Czerninie	0,67	3	3	19,95	26,62
4.	Zespół Szkół w Gościszewie	1	2	0	10,66	13,66
5.	Szkoła Podstawowa w Nowej Wsi	0	2	0	10,16	12,16
Razem:		6,46	18,22	16,2	104,03	144,91
6.	Publiczne Przedszkole Nr 1 w Sztumie	0	3	8	9,35	23,35
Razem:		0	3	8	9,35	23,35
Ogółem		6,46	21,22	24,2	113,38	168,26

Tab. 5 Liczba nauczycieli według stopni awansu zawodowego.



Wykres 4 Nauczyciele według stopni awansu zawodowego.

W roku szkolnym 2018/2019 stopniem zawodowym nauczyciela dyplomowanego legitymowało się 113,38 nauczycieli w przeliczeniu na pełne etaty tj. 67,38 % spośród ogółu zatrudnionych.

W poniższej tabeli przedstawiono dane dotyczące wykształcenia posiadanego przez nauczycieli zatrudnionych w placówkach oświatowych, dla których organem prowadzącym jest Miasto i Gmina Sztum.

Lp.	Nazwa placówki	Liczba nauczycieli				Razem
		MGR z przygotowaniem pedagogicznym	WZ ⁶ /licencjat z przygotowaniem pedagogicznym	Kolegium Nauczycielskie Języków Obcych	Pozostałe kwalifikacje (w tym: SN ⁷)	
1.	Szkoła Podstawowa Nr 1 w Sztumie	33,29	0,79	0	0	34,08
2.	Szkoła Podstawowa Nr 2 w Sztumie	57,39	1	0	0	58,39
3.	Zespół Szkół w Czerninie	24,62	2	0	0	26,62
4.	Zespół Szkół w Gościszewie	11,66	2	0	0	13,66
5.	Szkoła Podstawowa Nowej Wsi	12,16	0	0	0	12,16
Razem:		139,12	5,79	0	0	144,91
6.	Publiczne Przedszkole Nr 1 w Sztumie	21,35	2	0	0	23,35
Razem:		21,35	2	0	0	23,35
Ogółem		160,47	7,79	0	0	168,26

Tab. 6 Liczba nauczycieli według poziomu wykształcenia.

⁶ Studia wyższe zawodowe z przygotowaniem pedagogicznym

⁷ Studium Nauczycielskie

Wyższe wykształcenie magisterskie z przygotowaniem pedagogicznym w roku szkolnym 2018/2019 posiadało **95,37% zatrudnionych nauczycieli a 4,632% nauczycieli legitymowało się dyplomem ukończenia studiów I stopnia.**

2. System kształcenia i doskonalenia zawodowego.

Na podstawie art. 70a ustawy o systemie oświaty w budżecie gminy wyodrębnia się środki finansowe z przeznaczeniem na dofinansowanie doskonalenia zawodowego nauczycieli. Środki finansowe przeznaczane na dofinansowanie kształcenia i doskonalenia zawodowego stanowią 0,8% planowanych rocznych wydatków przeznaczonych na wynagrodzenia osobowe nauczycieli.

Doskonalenie kadry nauczycielskiej jest istotnym czynnikiem wpływającym na podwyższenie jakości edukacji. Rokrocznie Burmistrz Miasta i Gminy w Sztumie ustala w drodze zarządzenia plan dofinansowania form doskonalenia zawodowego nauczycieli oraz maksymalną kwotę dofinansowania.

W okresie roku szkolnego 2018/2019 na kształcenie i doskonalenie zawodowe nauczycieli wydatkowana została **kwota 122.723,35 zł.**

Nakłady na kształcenie i doskonalenie zawodowe w latach 2018-2019 przedstawia tabela nr 7.

Lp.	Nazwa jednostki	Wysokość środków finansowych
1.	Szkoła Podstawowa Nr 1w Sztumie	23.517,95
2.	Szkoła Podstawowa Nr 2 w Sztumie	47.353,08
3.	Zespół Szkół w Czerninie	18.434,52
4.	Zespół Szkół w Gościszewie	11.335,59
5.	Szkoła Podstawowa w Nowej Wsi	7.735,88
6.	Publiczne Przedszkola Nr 1 w Sztumie	14.346,33
Ogółem:		122.723,35

Tab. 7 Wysokość środków finansowych z przeznaczeniem na dofinansowanie kształcenia i doskonalenia zawodowego.

W ramach wyodrębnionych środków finansowych na doskonalenie zawodowe nauczycieli, dyrektorzy placówek oświatowych mieli możliwość zawierania z nauczycielami umów o dofinansowanie kosztów kształcenia. Szczegółowe kryteria oraz tryb przyznawania dofinansowania określały:

- Zarządzenie Nr 5.2018 Burmistrza Miasta i Gminy Sztum z dnia 3 stycznia 2018 roku w sprawie: planu dofinansowania form doskonalenia zawodowego na rok 2018 dla nauczycieli zatrudnionych w szkołach i placówkach prowadzonych przez Miasto i Gminę Sztum

- Zarządzenie Nr 7.2019 Burmistrza Miasta i Gminy Sztum z dnia 24 stycznia 2019 roku w sprawie: planu dofinansowania form doskonalenia zawodowego na rok 2019 dla nauczycieli zatrudnionych w szkołach i placówkach prowadzonych przez Miasto i Gminę Sztum.

W roku szkolnym 2018/2019 dofinansowanie było przyznawane priorytetowo dla nauczycieli dokształcających się w zakresie następujących specjalności:

- filologia angielska,
- filologia germańska,
- edukacja dla bezpieczeństwa,
- doradztwo zawodowe,
- logopedia/neurologopedia,
- gimnastyka korekcyjno-kompensacyjna
- wychowanie do życia w rodzinie.
- oligofrenopedagogika
- tyflopädagogika,
- surdopedagogika,
- język polski,
- matematyka,
- chemia,
- fizyka,
- geografia,
- muzyka.

Ze środków finansowych na dokształcanie i doskonalenie zawodowe finansowane były również szkolenia rad pedagogicznych oraz warsztaty i konferencje metodyczne.

Nauczyciele korzystali również z form dokształcania finansowanych ze środków Europejskiego Funduszu Społecznego w ramach Regionalnego Programu Operacyjnego WP na lata 2014-2020 m.in. w ramach projektów:

1) Naukowy zawrót głowy. Myśl i twórz współpracując czyli trwała poprawa jakości kształcenia szkół podstawowych i gimnazjów z terenu Miasta i Gminy Sztum

- szkolenie pn. „Narzędzia TIK w edukacji szkolnej”. W szkoleniu udział brało łącznie 114 nauczycieli,
- szkolenie pn. Działania nowatorskie. innowacyjne i eksperymenty w szkole. W szkoleniu wzięło udział 73 nauczycieli,
- szkolenie pn. Praca metodą projektu. W szkoleniu wzięło udział 69 nauczycieli.
- szkolenie pn. Matematyka nie tylko na matematyce. W szkoleniu wzięło udział 90 nauczycieli,
- szkolenie pn. Rozwijanie umiejętności matematycznych uczniów klas I-III szkół podstawowych. W szkoleniu wzięło udział 39 nauczycieli,
- szkolenie pn. Rozwijanie myślenia matematycznego. W szkoleniu wzięło udział 23 nauczycieli,

- szkolenie pn. Trening kreatywności. Jak pobudzić kreatywność własną i ucznia. W szkoleniu wzięło udział 114 nauczycieli,
- szkolenie w zakresie umiejętności posługiwania się metodami pracy dostosowanymi do potrzeb indywidualnych możliwości uczniów ze specjalnymi potrzebami edukacyjnymi. W szkoleniu brało udział 64 nauczycieli,
- szkolenie pn. *Efektywność pracy zespołowej uczniów*. W szkoleniu wzięło udział 69 nauczycieli.

2) Z przedszkolem na Ty - upowszechnianie i podniesienie jakości edukacji przedszkolnej w Mieście i Gminie Sztum

- szkolenie pn.: Dostosowanie wymagań edukacyjnych do potrzeb i możliwości psychofizycznych uczniów warsztat praktycznych umiejętności dla 23 nauczycieli.
- szkolenie pn.: Terapia ręki, rozwijanie motoryki małej i grafomotoryki – warsztat praktycznych umiejętności dla 23 nauczycieli.
- szkolenie pn.: Nowoczesna i atrakcyjna lekcja z komputerem/tabletem w przedszkolu dla 24 nauczycieli.

3. Pracownicy administracji i obsługi.

W roku szkolnym 2018/2019 w przeliczeniu na pełne etaty zatrudnionych było **82,01 pracowników**. W stosunku do poprzedniego roku szkolnego zatrudnienie uległo zmniejszeniu o **6,75 etatu**. Zatrudnienie pracowników administracji i obsługi w roku szkolnym 2018/2019 przedstawia tabela:

Informacja o stanie realizacji zadań oświatowych Miasta i Gminy Sztum w roku szkolnym 2018/2019

Stanowisko	SP Nr 1 Sztum				ZS Czernin				ZS Gościszewo				SP Nr 2 Sztum				SP Nowa Wieś				PP Nr 1 Sztum				PŻ Sztum			
	Rok szkolny 2017/2018		Rok szkolny 2018/2019		Rok szkolny 2017/2018		Rok szkolny 2018/2019		Rok szkolny 2017/2018		Rok szkolny 2018/2019		Rok szkolny 2017/2018		Rok szkolny 2018/2019		Rok szkolny 2017/2018		Rok szkolny 2018/2019		Rok szkolny 2017/2018		Rok szkolny 2018/2019		Rok szkolny 2017/2018		Rok szkolny 2018/2019	
	O	E	O	E	O	E	O	E	O	E	O	E	O	E	O	E	O	E	O	E	O	E	O	E	O	E	O	E
Sekretarz szkoły	1	1,00	1	1,00	0	0,00	0	0,00	0	0,00	0	0,00	1	1,00	1	1,00	0	0,00	0	0,00	0	0,00	0	0,00	0	0,00	0	0,00
Referent	0	0,00	0	0,00	1	1,00	1	1,00	1	0,50	1	0,50	1	1,00	1	1,00	1	0,50	1	0,50	1	0,37	1	0,37	1	0,13	1	0,13
Woźny/Konserwator	2	1,50	2	1,50	2	1,50	2	2,00	1	1,00	1	1,00	1	1,00	1	1,00	1	1,00	1	1,00	1	1,00	1	1,00	0	0,00	0	0,00
Pomoc nauczyciela	0	0,00	0	0,00	3	2,50	3	2,50	0	0,00	0	0,00	0	0,00	0	0,00	0	0,00	0	0,00	5	4,75	5	4,00	0	0,00	0	0,00
Woźna oddziałowa	0	0,00	0	0,00	4	3,75	4	3,75	2	1,25	2	1,25	0	0,00	0	0,00	1	0,50	1	0,50	11	11,00	10	10,00	2	2,00	2	2,00
Sprzątaczką	8	7,50	7	6,50	3	2,50	2	1,50	2	2,00	2	2,00	6	6,00	6	6,00	2	2,00	2	2,00	0	0,00	0	0,00	0	0,00	0	0,00
Pracznica	0	0,00	0	0,00	0	0,00	0	0,00	0	0,00	0	0,00	0	0,00	0	0,00	0	0,00	0	0,00	0	0,00	0	0,00	1	1,00	1	1,00
Opiekun	0	0,00	0	0,00	0	0,00	0	0,00	0	0,00	0	0,00	0	0,00	0	0,00	0	0,00	0	0,00	0	0,00	0	0,00	7	7,00	7	7,00
Asystent nauczyciela	0	0,00	0	0,00	0	0,00	0	0	0	0,00	0	0,00	3	3,00	0	0,00	0	0,00	0	0,00	0	0,00	0	0,00	0	0,00	0	0,00
Intendent	1	0,75	1	1,00	1	1,00	1	1,00	0	0,00	0	0,00	1	1,00	1	1,00	0	0,00	0	0,00	1	1,00	1	1,00	1	0,13	1	0,13
Kucharka	1	1,00	1	1,00	1	1,00	1	1,00	0	0,00	0	0,00	1	1,00	1	1,00	0	0,00	0	0,00	1	1,00	1	1,00	0	0,00	0	0,00
Pomoc kuchenna	1	1,25	2	1,50	3	2,50	3	2,50	0	0,25	1	0,25	4	4,00	3	3,00	0	0,00	0	0,00	3	3,00	3	3,00	0	0,00	0	0,00
Pielęgniarka	0	0,00	0	0,00	0	0,00	0	0,00	0	0,00	0	0,00	0	0,00	0	0,00	0	0,00	0	0,00	0	0,00	0	0,00	1	0,50	1	0,50
Dyrektor	0	0,00	0	0,00	0	0,00	0	0,00	0	0,00	0	0,00	0	0,00	0	0,00	0	0,00	0	0,00	0	0,00	0	0,00	1	0,13	1	0,13
Razem:	14	13	14	12,50	18	15,75	17	15,25	6	5	6	5	18	18	14	14	5	4	5	4	23	22,12	22	20,37	14	10,9	14	10,9

Tab. 8 Pracownicy administracji i obsługi według stanowisk stan na 1 września 2018 roku

IV. Wyniki egzaminów zewnętrznych.

1. Egzamin ósmoklasisty.

W roku szkolnym 2018/2019 uczniowie po raz pierwszy przystąpili do egzaminu ósmoklasisty. szkół podstawowych. Egzamin ósmoklasisty jest przeprowadzany na podstawie wymagań określonych w podstawie programowej kształcenia ogólnego⁸ oraz sprawdza, w jakim stopniu zdający spełnia te wymagania. Egzamin ósmoklasisty jest przeprowadzany w formie pisemnej i obejmuje następujące przedmioty:

- a) język polski,
- b) matematykę,
- c) język obcy nowożytny.

Egzamin ósmoklasisty z każdego przedmiotu jest przeprowadzany innego dnia. Pierwszego dnia jest przeprowadzany egzamin z języka polskiego, który trwa 120 minut. Drugiego dnia jest przeprowadzany egzamin z matematyki, który trwa 100 minut. Trzeciego dnia jest przeprowadzany egzamin z języka obcego nowożytnego, który trwa 90 minut. Egzamin z języka obcego nowożytnego jest przeprowadzany z następujących języków: angielskiego, francuskiego, hiszpańskiego, niemieckiego, rosyjskiego, ukraińskiego i włoskiego. Do egzaminu ósmoklasisty z języka obcego nowożytnego uczniów przystępuje z tego języka obcego nowożytnego, którego uczy się w szkole w ramach obowiązkowych zajęć edukacyjnych.

Egzamin ósmoklasisty pełni dwie zasadnicze funkcje:

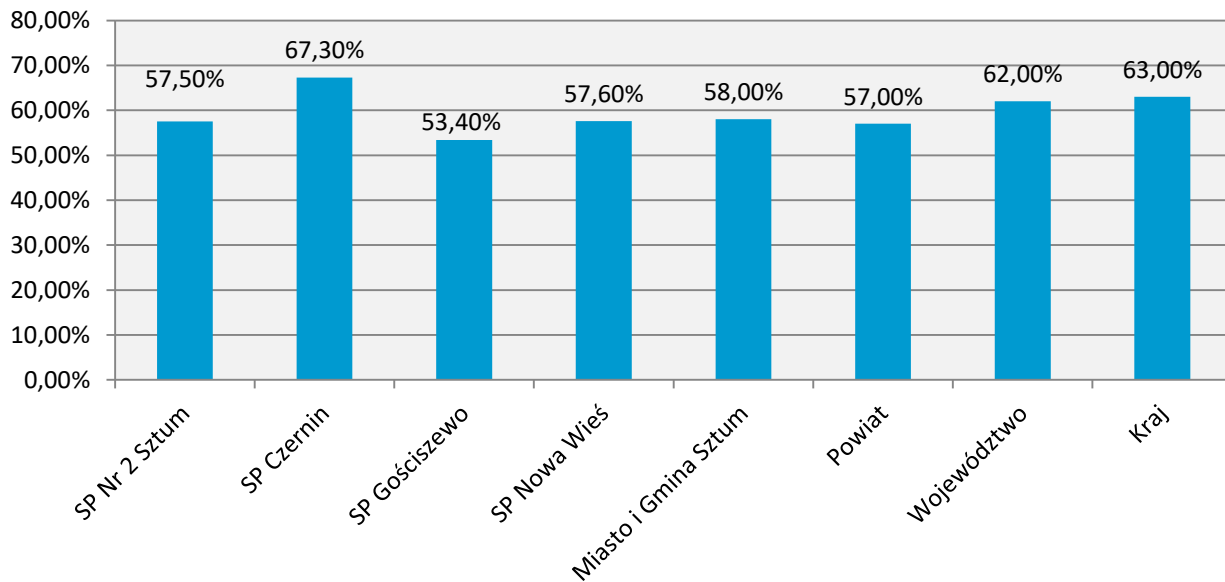
- określa poziom wykształcenia ogólnego uczniów w zakresie obowiązkowych przedmiotów egzaminacyjnych i zapewnia uczniowi, jego rodzicom, nauczycielom oraz władzom oświatowym informację zwrotną na temat tego poziomu wykształcenia,
- zastępuje egzamin wstępny do szkół ponadpodstawowych, które wykorzystują wyniki egzaminu ósmoklasisty z poszczególnych przedmiotów jako kryteria w procesie rekrutacji, jeżeli liczba kandydatów jest większa niż liczba wolnych miejsc w danej szkole.

Egzamin odbył się w dniach 15-17 kwietnia 2019 roku. Do egzaminu przystąpiło 165 uczniów klas ósmych szkół podstawowych z terenu Miasta i Gminy Sztum.

⁸ rozporządzenie Ministra Edukacji Narodowej z dnia 14 lutego 2017 r. w sprawie podstawy programowej wychowania przedszkolnego oraz podstawy programowej kształcenia ogólnego dla szkoły podstawowej, w tym dla uczniów z niepełnosprawnością intelektualną w stopniu umiarkowanym lub znacznym, kształcenia ogólnego dla branżowej szkoły I stopnia, kształcenia ogólnego dla szkoły specjalnej przysposabiającej do pracy oraz kształcenia ogólnego dla szkoły policealnej (Dz.U. z 2017 r. poz. 356, ze zm.)

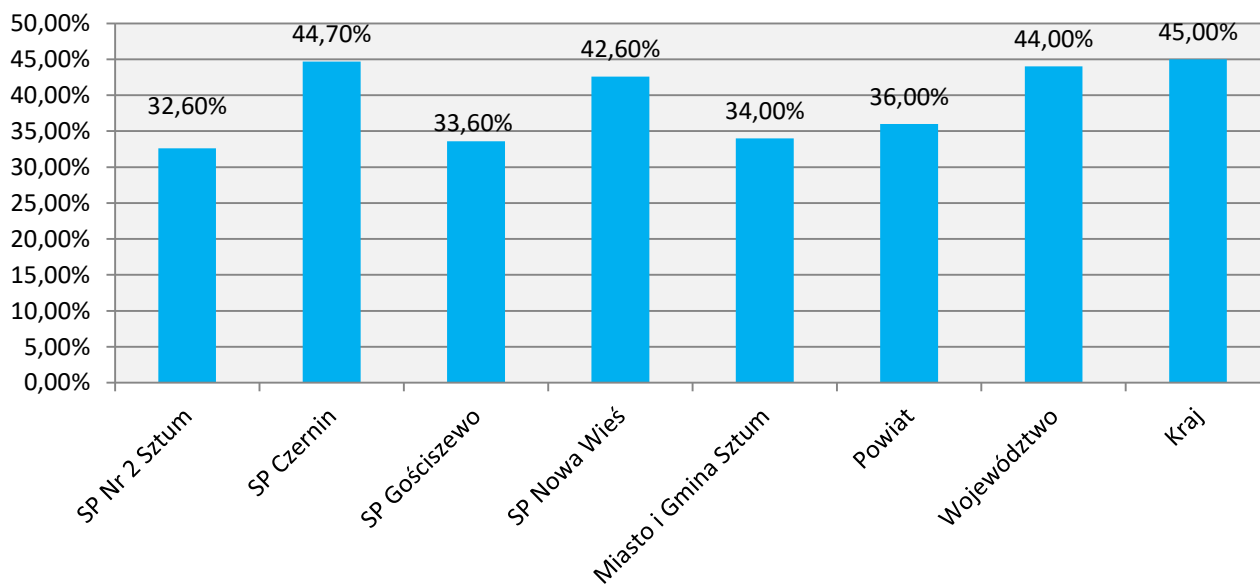
Wyniki poszczególnych szkół podstawowych obrazują poniższe wykresy:

1) Część pierwsza – język polski



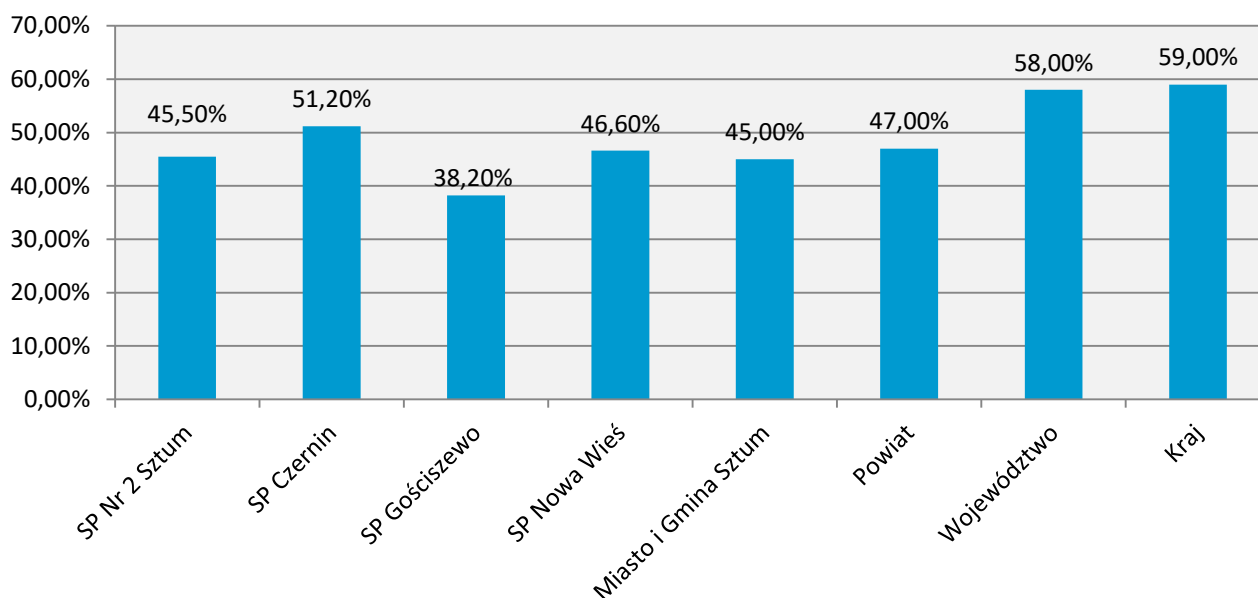
Wykres 5 Wyniki sprawdzianu w części pierwszej – języka polski.

2) Część druga – matematyka



Wykres 6 Wyniki sprawdzianu w części drugiej – matematyka.

3) Część trzecia – język obcy nowożytny – język angielski



Wykres 7 Wyniki sprawdzianu w części trzeciej – język angielski.

W roku sprawozdawczym w części pierwszej bardzo dobry wynik uzyskała Szkoła Podstawowa w Czerninie. Wynik szkoły znalazł się w 6 staninie⁹, jest to wynik wyżej średni. Szkoła Podstawowa w Czerninie uzyskała wysoki wynik w części drugiej z matematyki. Wynik szkoły znalazł się również w staninie 6.

Poniższa tabela przedstawia porównanie średnich wyników uzyskanych w poszczególnych częściach egzaminu w Mieście i Gminie Sztum do wyników powiatu i województwa.

Rok	Wynik średni	Wynik gminy	Wynik powiatu	Wynik województwa	Różnica (Wg-Ww)
2019	%	58	57	62	-4 pkt %

Tab. 9 Porównanie średnich surowych wyników z języka polskiego

Rok	Wynik średni	Wynik gminy	Wynik powiatu	Wynik województwa	Różnica (Wg-Ww)
2019	%	34	36	44	-8 pkt %

Tab. 10 Porównanie średnich surowych wyników z matematyki

⁹Skala staninowa (od *ang. standard nine*), **standardowa dziewiątka** – dziewięciostopniowa skala znormalizowana tak, aby średnia w populacji wynosiła 5, a odchylenie standardowe 2. Liczba jednostek skali wynosi 9 staninów, natomiast jej zakres wynosi od 1 do 9 stanina. Skala powszechnie używana przez Centralną Komisję Egzaminacyjną i komisje okręgowe, przeprowadzające zewnętrzne egzaminy w oświacie.

Rok	Wynik średni	Wynik gminy	Wynik powiatu	Wynik województwa	Różnica (Wg-Ww)
2019	%	45	47	58	-13 pkt %

Tab. 11 Porównanie średnich surowych wyników z języka angielskiego

Porównanie wyników z egzaminu w poszczególnych jego częściach w szkołach podstawowych położonych na terenach wiejskich gminy Sztum z wynikami zdających w województwie pomorskim w szkołach zlokalizowanych na wsiach obrazuje tabela nr 12.

Nazwa placówki	Rok	Średni wynik szkoły wiejskiej w gminie w procentach	Średni wynik szkoły wiejskiej w województwie w procentach	Różnica (Ws-Wk)
SP Czernin	2019	67,3	59	+8,3
SP Gościszewo	2019	53,4	59	-5,6
SP Nowa Wieś	2019	57,6	59	-1,4

Tab. 12 Porównanie wyników z języka polskiego w szkołach zlokalizowanych na terenach wiejskich

Nazwa placówki	Rok	Średni wynik szkoły wiejskiej w gminie w procentach	Średni wynik szkoły wiejskiej w województwie w procentach	Różnica (Ws-Wk)
SP Czernin	2019	44,7	39	+5,7
SP Gościszewo	2019	33,6	39	-5,4
SP Nowa Wieś	2019	42,6	39	-3,6

Tab. 13 Porównanie wyników z matematyki w szkołach zlokalizowanych na terenach wiejskich

Nazwa placówki	Rok	Średni wynik szkoły wiejskiej w gminie w procentach	Średni wynik szkoły wiejskiej w województwie w procentach	Różnica (Ws-Wk)
SP Czernin	2019	51,2	49	+2,2
SP Gościszewo	2019	38,2	49	-10,8
SP Nowa Wieś	2019	46,6	49	-2,4

Tab. 14 Porównanie wyników z języka angielskiego w szkołach zlokalizowanych na terenach wiejskich

Porównanie wyników z egzaminu w poszczególnych jego częściach w Szkole Podstawowej Nr 2 im. Maksymiliana Goliśza w Sztumie z wynikami zdających w województwie pomorskim w szkołach zlokalizowanych w miastach do 20 tys. mieszkańców obrazuje tabela nr 15:

Nazwa placówki	Rok	Średni wynik szkoły miejskiej w gminie w procentach	Średni wynik szkoły miejskiej w województwie w procentach	Różnica (Ws-Wk)
SP Nr 2	2019	57,5	57	+0,5

Tab. 15 Porównanie wyników z języka polskiego w miastach do 20 tys. mieszkańców

Nazwa placówki	Rok	Średni wynik szkoły miejskiej w gminie w procentach	Średni wynik szkoły miejskiej w kraju w procentach	Różnica (Ws-Wk)
SP Nr 2	2019	32,6	39	-6,4

Tab. 16 Porównanie wyników z matematyki w miastach do 20 tys. mieszkańców

Nazwa placówki	Rok	Średni wynik szkoły miejskiej w gminie w procentach	Średni wynik szkoły miejskiej w kraju w procentach	Różnica (Ws-Wk)
SP Nr 2	2019	45,5	53	-7,5

Tab. 177 Porównanie wyników z języka angielskiego w miastach do 20 tys. mieszkańców

2. Egzamin gimnazjalny.

W dniach 10, 11 i 12 kwietnia 2019 roku uczniowie trzecich klas gimnazjów przystąpili ostatni raz do obowiązkowego egzaminu gimnazjalnego.

Egzamin w klasie trzeciej gimnazjum obejmuje wiadomości i umiejętności określone w podstawie programowej kształcenia ogólnego w odniesieniu do wybranych przedmiotów nauczanych na trzecim i wcześniejszych etapach edukacyjnych.

Egzamin gimnazjalny składa się z trzech części:

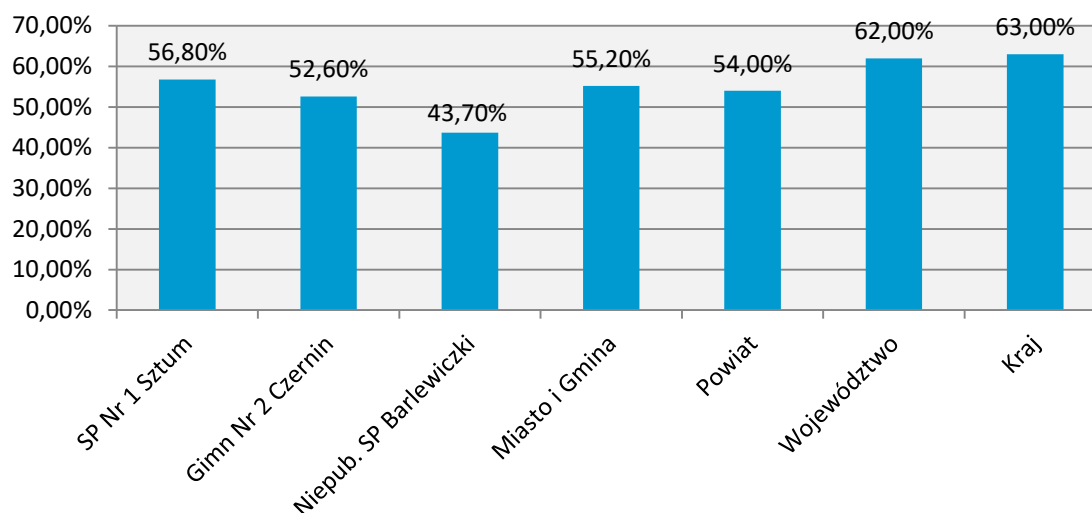
1. **humanistycznej** z zakresu historii i wiedzy o społeczeństwie oraz z zakresu języka polskiego,
2. **matematyczno-przyrodniczej** z zakresu przedmiotów przyrodniczych i z zakresu matematyki,
3. **z języka obcego nowożytnego**.

Gimnazjalista przystępuje do egzaminu z jednego z następujących języków: angielskiego, francuskiego, hiszpańskiego, niemieckiego, rosyjskiego, ukraińskiego i włoskiego. Uczeń może wybrać tylko ten język, którego uczy się w szkole jako przedmiotu obowiązkowego.

Do egzaminu z języka obcego nowożytnego na poziomie podstawowym ma obowiązek przystąpić każdy gimnazjalista. Egzamin na poziomie rozszerzonym jest obowiązkowy tylko dla uczniów, którzy na egzaminie wybrali język, którego uczyli się również w szkole podstawowej. Mogą do niego przystąpić także pozostali gimnazjaliści, jeśli zechcą sprawdzić poziom swoich umiejętności językowych. Egzamin ma formę pisemną. Przystąpienie do egzaminu jest warunkiem ukończenia gimnazjum, ale nie określa się minimalnego wyniku, jaki zdający powinien uzyskać, toteż egzaminu nie można nie zdać.

W roku szkolnym 2018/2019 do egzaminu gimnazjalnego przystąpiło **125 uczniów**. Poniższe wykresy przedstawiają wyniki z egzaminu gimnazjalnego na zakończenie roku szkolnego 2018/2019.

1) Część humanistyczna z zakresu języka polskiego



Wykres 8 Wyniki egzaminu gimnazjalnego w części humanistycznej – język polski.

Wynik uzyskany przez uczniów gimnazjów z terenu Miasta i Gminy Sztum jest o 6,8 punktów % niższy od średniego wyniku zdających w województwie pomorskim. Poniższa tabela przedstawia porównanie średnich wyników z egzaminu gimnazjalnego w części humanistycznej w zakresie języka polskiego uzyskanych w Mieście i Gminie Sztum do wyników powiatu i województwa.

Rok	Wynik średni	Wynik gminy	Wynik powiatu	Wynik województwa	Różnica (Wg-Ww)
2019	%	55	54	62	-7 pkt %

Tab. 18 Porównanie średnich surowych wyników w gminie

Porównanie wyników egzaminu Gimnazjum Nr 1 w Sztumie w CZH-P z wynikami zdających w kraju w szkołach zlokalizowanych w miastach do 20 tys. mieszkańców obrazuje tabela nr 19:

Nazwa placówki	Rok	Średni wynik szkoły miejskiej w gminie w procentach	Średni wynik szkoły miejskiej w województwie w procentach	Różnica (Ws-Wk)
SP Nr 1	2019	56,8	60	-3,2

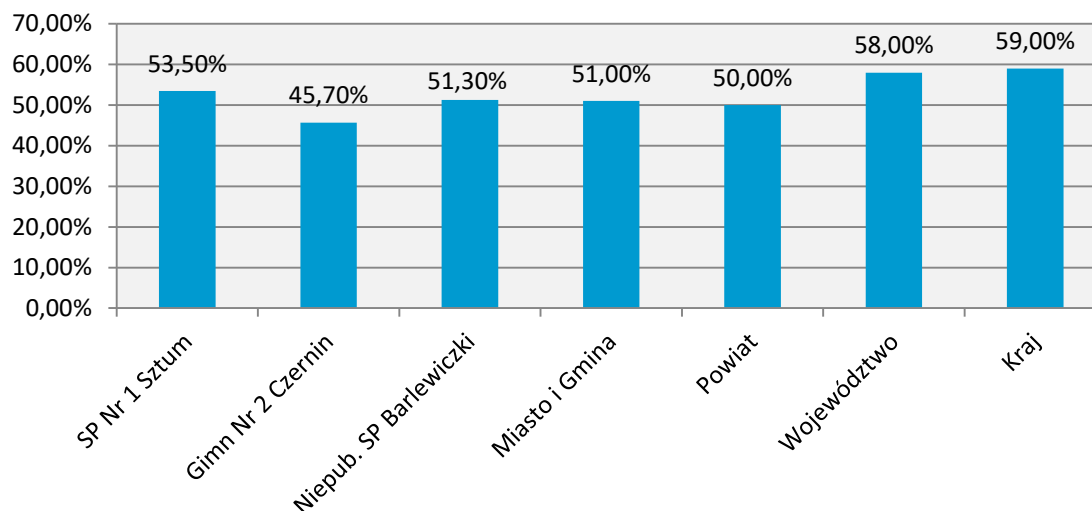
Tab. 19 Porównanie wyników Gimnazjum Nr 1 w Sztumie uwzględniające lokalizację szkoły

Poniżej porównanie średnich wyników uzyskanych przez Gimnazjum Nr 2 w Czerninie do wyników uczniów zdających w szkołach położonych na terenach wiejskich:

Nazwa placówki	Rok	Średni wynik szkoły wiejskiej w gminie w procentach	Średni wynik szkoły wiejskiej w województwie w procentach	Różnica (Ws-Wk)
Gimn Nr 2	2019	52,6	58	-5,4

Tab. 20 Porównanie wyników Gimnazjum Nr 2 w Czerninie uwzględniające lokalizację szkoły

2) Część humanistyczna z zakresu historii i wiedzy o społeczeństwie



Wykres 9 Wyniki egzaminu gimnazjalnego w części humanistycznej – historia i wiedza o społeczeństwie

Wynik uzyskany przez uczniów gimnazjów z terenu Miasta i Gminy Sztum jest o 7 punktów % niższy od średniego wyniku zdających w województwie pomorskim. Poniższa tabela przedstawia porównanie średnich wyników z egzaminu gimnazjalnego w części humanistycznej w zakresie historii i wiedzy o społeczeństwie uzyskanych w Mieście i Gminie Sztum do wyników powiatu i województwa.

Rok	Wynik średni	Wynik gminy	Wynik powiatu	Wynik województwa	Różnica (Wg-Ww)
2019	%	51	50	58	-7 pkt %

Tab. 21 Porównanie średnich surowych wyników w gminie

Porównanie wyników egzaminu Gimnazjum Nr 1 w Sztumie w CZHH z wynikami zdających w kraju w szkołach zlokalizowanych w miastach do 20 tys. mieszkańców obrazuje tabela nr 22:

Nazwa placówki	Rok	Średni wynik szkoły miejskiej w gminie w procentach	Średni wynik szkoły miejskiej w województwie w procentach	Różnica (Ws-Wk)
SP Nr 1	2019	53,5	55	-1,5

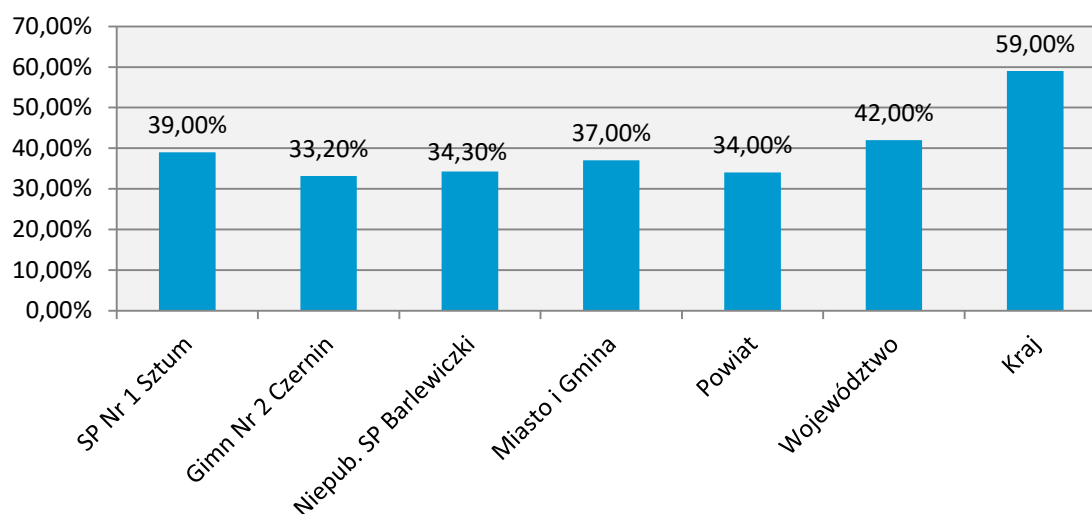
Tab. 22 Porównanie wyników Gimnazjum Nr 1 w Sztumie uwzględniające lokalizację szkoły

Poniżej porównanie średnich wyników uzyskanych przez Gimnazjum Nr 2 w Czerninie do wyników uczniów zdających w szkołach położonych na terenach wiejskich:

Nazwa placówki	Rok	Średni wynik szkoły wiejskiej w gminie w procentach	Średni wynik szkoły wiejskiej w województwie w procentach	Różnica (Ws-Wk)
Gimn Nr 2	2019	45,7	54	-8,3

Tab. 23 Porównanie wyników Gimnazjum Nr 2 w Czerninie uwzględniające lokalizację szkoły

3) Część matematyczno-przyrodnicza z zakresu matematyki



Wykres 100 Wyniki egzaminu gimnazjalnego w części matematyczno-przyrodniczej z zakresu matematyki

Wynik uzyskany przez uczniów gimnazjów z terenu Miasta i Gminy Sztum jest o 3 punkty % wyższy od średniego wyniku zdających w powiecie sztumskim, jednakże niższy 5 punktów procentowych od średniego wyniku uzyskanego przez uczniów w województwie pomorskim.

Poniższa tabela przedstawia porównanie średnich wyników z egzaminu gimnazjalnego w części matematyczno-przyrodniczej w zakresie matematyki uzyskanych w Mieście i Gminie Sztum do wyników powiatu i województwa.

Rok	Wynik średni	Wynik gminy	Wynik powiatu	Wynik województwa	Różnica (Wg-Ww)
2019	%	37	34	42	-5 pkt %

Tab. 24 Porównanie średnich surowych wyników w gminie

Porównanie wyników egzaminu Gimnazjum Nr 1 w Sztumie w CZM-M z wynikami zdających w kraju w szkołach zlokalizowanych w miastach do 20 tys. mieszkańców obrazuje tabela nr 25:

Nazwa placówki	Rok	Średni wynik szkoły miejskiej w gminie w procentach	Średni wynik szkoły miejskiej w województwie w procentach	Różnica (Ws-Wk)
SP Nr 1	2019	39	39	0

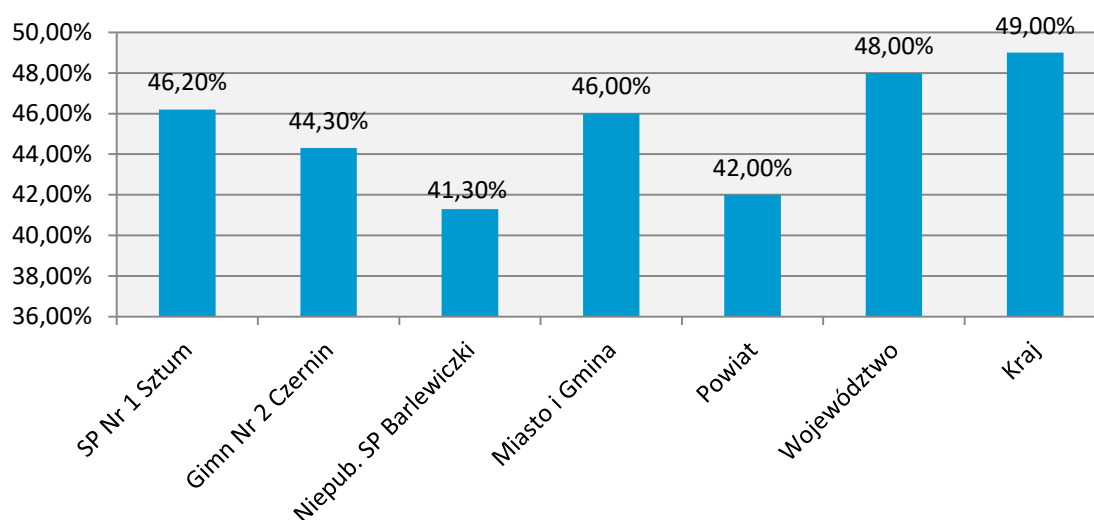
Tab. 25 Porównanie wyników Gimnazjum Nr 1 w Sztumie uwzględniające lokalizację szkoły

Poniżej porównanie średnich wyników uzyskanych przez Gimnazjum Nr 2 w Czerninie do wyników uczniów zdających w szkołach położonych na terenach wiejskich:

Nazwa placówki	Rok	Średni wynik szkoły wiejskiej w gminie w procentach	Średni wynik szkoły wiejskiej w województwie w procentach	Różnica (Ws-Wk)
Gimn Nr 2	2019	33,2	37	-3,8

Tab. 26 Porównanie wyników Gimnazjum Nr 2 w Czerninie uwzględniające lokalizację szkoły

4) Część matematyczno-przyrodnicza w zakresie przedmiotów przyrodniczych



Wykres 111 Wyniki egzaminu gimnazjalnego w części matematyczno-przyrodniczej z zakresu matematyki

Z porównania surowych wyników w części matematyczno-przyrodniczej egzaminu gimnazjalnego, w zakresie przedmiotów przyrodniczych wynika, że średni wynik gminy jest o 4 punktu % wyższy od średniej powiatowej i, ale o 2 pkt % niższy od średniej wojewódzkiej.

Poniższa tabela przedstawia porównanie średnich wyników z egzaminu gimnazjalnego w części matematyczno-przyrodniczej w zakresie przedmiotów przyrodniczych uzyskanych w Mieście i Gminie Sztum do wyników powiatu i województwa.

Rok	Wynik średni	Wynik gminy	Wynik powiatu	Wynik województwa	Różnica (Wg-Ww)
2019	%	46	42	48	-2 pkt %

Tab. 27 Porównanie średnich surowych wyników w gminie

Porównanie wyników egzaminu Gimnazjum Nr 1 w Sztumie w CZM-P z wynikami zdających w kraju w szkołach zlokalizowanych w miastach do 20 tys. mieszkańców obrazuje tabela nr 28:

Nazwa placówki	Rok	Średni wynik szkoły miejskiej w gminie w procentach	Średni wynik szkoły miejskiej w województwie w procentach	Różnica (Ws-Wk)
SP Nr 1	2019	46,2	46	+0,2

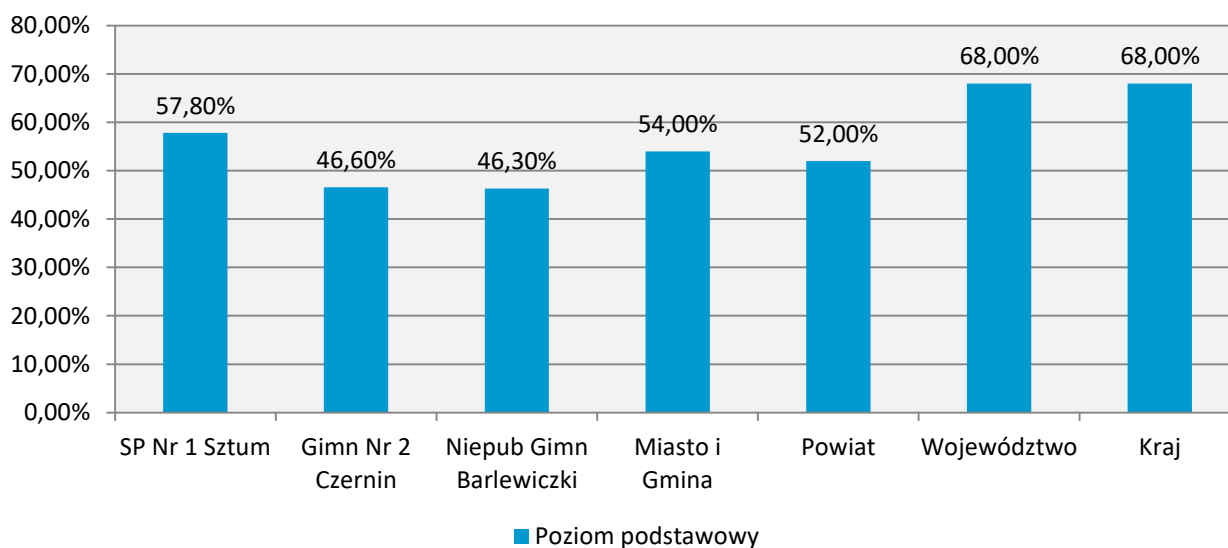
Tab. 28 Porównanie wyników Gimnazjum Nr 1 w Sztumie uwzględniające lokalizację szkoły

Poniżej porównanie średnich wyników uzyskanych przez Gimnazjum Nr 2 w Czerninie do wyników uczniów zdających w szkołach położonych na terenach wiejskich:

Nazwa placówki	Rok	Średni wynik szkoły wiejskiej w gminie w procentach	Średni wynik szkoły wiejskiej w województwie w procentach	Różnica (Ws-Wk)
Gimn Nr 2	2019	44,3	44	+0,3

Tab. 29 Porównanie wyników Gimnazjum Nr 2 w Czerninie uwzględniające lokalizację szkoły

5) Języki obce nowożytnie w zakresie języka angielskiego



Wykres 122 Wyniki egzaminu gimnazjalnego – język obcy nowożytny – język angielski.

Z porównania surowych wyników z języka angielskiego, wynika, że średnie wyniki gminy były wyższe od średniej powiatowej, ale znacznie niższe od średniej wojewódzkiej.

Poniższa tabela przedstawia porównanie średnich wyników z egzaminu gimnazjalnego z języka angielskiego uzyskanych w Mieście i Gminie Sztum do wyników powiatu i województw.

Rok	Wynik średni	Wynik gminy	Wynik powiatu	Wynik województwa	Różnica (Wg-Ww)
2019	%	54	52	68	-14 pkt %

Tab. 30 Porównanie średnich surowych wyników w gminie

Porównanie wyników egzaminu Gimnazjum Nr 1 w Sztumie w CZGA-P z wynikami zdających w kraju w szkołach zlokalizowanych w miastach do 20 tys. mieszkańców obrazuje tabela:

Nazwa placówki	Rok	Średni wynik szkoły miejskiej w gminie w procentach	Średni wynik szkoły miejskiej w województwie w procentach	Różnica (Ws-Wk)
SP Nr 1	2019	57,8	64	-6,2

Tab. 31 Porównanie wyników Gimnazjum Nr 1 w Sztumie uwzględniające lokalizację szkoły

Poniżej porównanie średnich wyników uzyskanych przez Gimnazjum Nr 2 w Czerninie do wyników uczniów zdających w szkołach położonych na terenach wiejskich:

Nazwa placówki	Rok	Średni wynik szkoły wiejskiej w gminie w procentach	Średni wynik szkoły wiejskiej w województwie w procentach	Różnica (Ws-Wk)
Gimn Nr 2	2019	46,6	59	-12,4

Tab. 32 Porównanie wyników Gimnazjum Nr 2 w Czerninie uwzględniające lokalizację szkoły

W celu poprawy wyników egzaminów ósmoklasisty w kolejnych latach szkolnych dyrektorzy oraz rady pedagogiczne szkół dokonali szczegółowej analizy wyników poszczególnych uczniów. W oparciu o przeprowadzone analizy przygotowali szczegółowe informacje i raporty zawierające wnioski z analizy wyników egzaminów oraz zaplanowane działania w celu poprawy wyników, sposobu monitorowania i ewaluacji zaplanowanych działań.

V. Wyniki nadzoru pedagogicznego.

Zgodnie z art. 11 ust. 7 ustawy z dnia 14 grudnia 2016 roku – Prawo oświatowe Informacja o stanie realizacji zadań oświatowych zawiera również informacje o wynikach nadzoru pedagogicznego sprawowanego przez kuratora oświaty w szkołach i placówkach, których prowadzenie należy do zadań własnych jednostki samorządu terytorialnego.

W grudniu 2018 roku Organ sprawujący nadzór pedagogiczny przeprowadził kontrolę Oceny prawidłowości zapewnienia dzieciom i młodzieży pomocy psychologiczno-pedagogicznej w Szkole Podstawowej w Nowej Wsi. W wyniku przeprowadzonej kontroli nie stwierdzono nieprawidłowości oraz nie wydano zaleceń pokontrolnych. Szczegółowa informacja dot. przeprowadzonej kontroli została ujęta w protokole kontroli nr 134766 z dnia 13.12.2018 roku.

VI. Wspieranie uczniów szczególnie uzdolnionych.

1. Program wspierania edukacji uzdolnionych dzieci i młodzieży.

W roku szkolnym 2018/2019 zgodnie z uchwałą Nr XLIX/405/2018 Rady Miejskiej w Sztumie z dnia 14 czerwca 2018 roku w sprawie zmiany uchwały w sprawie ustalenia programu wspierania edukacji uzdolnionych dzieci i młodzieży zamieszkałych na terenie Miasta i Gminy Sztum uczniowie, którzy w poprzednim roku szkolnym uzyskali szczególne osiągnięcia w nauce otrzymali stypendium Burmistrza Miasta i Gminy Sztum.

Stypendium przyznawane było w następujących kategoriach:

- za szczególne osiągnięcia i wyniki w nauce dla uczniów klas IV-VI szkół podstawowych w wysokości 700,00 zł, a uczniowie klas VII w wysokości 1000,00 zł,
- za szczególne osiągnięcia i wyniki w nauce dla uczniów klas I-III gimnazjów w wysokości 1000,00 zł,
- dla najlepszych absolwentów gimnazjów w wysokości 1000,00 zł.

Warunkiem otrzymania stypendium było:

- uzyskanie w ostatnim roku szkolnym w wyniku klasyfikacji rocznej średniej ocen co najmniej 5,00,
- w przypadku ucznia I klasy gimnazjum dodatkowo co najmniej 75% pkt % ze sprawdzianu szóstych klas szkół podstawowych,
- w przypadku absolwentów gimnazjum dodatkowo co najmniej 75 pkt % z egzaminu gimnazjalnego,
- uzyskanie w ostatnim roku szkolnym wzorowej oceny zachowania,
- uzyskania w ostatnim roku szkolnym tytułu laureata bądź finalisty olimpiady lub konkursu o zasięgu międzynarodowym, ogólnopolskim lub wojewódzkim lub inne szczególne osiągnięcia i sukcesy,
- aktywne działanie społeczne na rzecz lokalnego środowiska lub środowiska rówieśniczego.

W kategorii dla najlepszych absolwentów gimnazjów wpłynęło 8 wniosków. W tej kategorii przyznano 8 stypendiów na łączną kwotę 8.000,00 zł. Natomiast w kategorii za szczególne wyniki i osiągnięcia w nauce dyrektorzy szkół złożyli 35 wniosków. W powyższej kategorii przyznano 25 stypendiów, z czego stypendia otrzymało 4 uczniów gimnazjów i 21 uczniów szkół podstawowych na łączną kwotę 21.400,00 zł.

Lp.	Wyszczególnienie	Rok szkolny 2014/2015	Rok szkolny 2015/2016	Rok szkolny 2016/2017	Rok szkolny 2017/2018	Rok szkolny 2018/2019
1.	Liczba złożonych wniosków	45	62	66	48	43
2.	Liczba przyznanych stypendiów	34	32	32	33	33
3.	Wydatkowana kwota	25.000,00	24.900,00	25.000,00	25.200,00	29.400,00

Tab. 33 Zestawienie informacji dotyczących stypendiów.

VII. Dowóz uczniów do szkół.

Zgodnie z dyspozycją w art. 32 ust 5 i art. 39 ust 3 ustawy z dnia 14 grudnia 2016 roku Prawo oświatowe gmina Sztum w poprzednim roku szkolnym realizowała obowiązek polegający na zapewnieniu bezpłatnego transportu i opieki w czasie przewozu uczniom, których droga z domu do przedszkoli, szkół podstawowych oraz gimnazjów przekraczała odległości określone ustawą.

W roku szkolnym 2018/2019 dowóz uczniów do szkół odbywał się na podstawie biletów miesięcznych. Na okres od 1 września 2018 do 21 czerwca 2019 roku w wyniku przeprowadzonego postępowania przetargowego podpisano umowy, których przedmiotem był dowóz uczniów do szkół realizowany na podstawie biletów miesięcznych.

Zgodnie z art. 39 ust 4 Prawa oświatowego gmina Sztum na podstawie:

- zawartych umów z rodzicami uczniów niepełnosprawnych uczęszczających do szkół specjalnych dokonywała zwrotu kosztów przejazdu wyłonionym przez gminę przewoźnikom, środkami komunikacji publicznej, lub w przypadku gdy sami zapewniali transport i opiekę - refundację poniesionych wydatków związanych z dowozem dziecka
- zawartego porozumienia ze Specjalnym Ośrodkiem Szkolno - Wychowawczym w Uśnicach dokonywała zwrotu kosztów dowozu dzieci niepełnosprawnych na zajęcia szkolne i ich odwozu do ośrodka.

W okresie od września do grudnia 2018 roku wydatki poniesione na dowóz dzieci wyniosły 186.854,97 zł, w tym dowóz uczniów niepełnosprawnych 50.158,97 zł, natomiast od stycznia do czerwca 2019 roku wydatki wyniosły 385 076,29 zł, w tym dowóz uczniów niepełnosprawnych 64 863,29 zł.

Ilość uczniów dowożonych do szkół z terenu Miasta i Gminy Sztum w roku szkolnym 2018/2019 przedstawia tabela:

Lp.	Nazwa placówki	Rok szkolny 2017/2018			Rok szkolny 2018/2019		
		ilość uczniów ogółem	ilość uczniów dowożonych	% uczniów dowożonych	ilość uczniów ogółem	ilość uczniów dowożonych	% uczniów dowożonych
1.	Szkoła Podstawowa Nr 1 w Sztumie w tym oddział gimnazjalny	330	69	20,91	419	54	12,89
2.	Szkoła Podstawowa Nr 2 w Sztumie	726	97	13,36	686	97	14,14
3.	Zespół Szkół w Czerninie	315	166	52,70	355	150	42,25
4.	Zespół Szkół w Gościszewie	123	65	52,85	151	73	48,34
5.	Szkoła Podstawowa w Nowej Wsi	75	66	88,00	87	77	88,51
6.	Publiczne Przedszkole Nr 1 w Sztumie	281	13	4,63	272	16	5,88
Razem:		1850	476	25,73	1970	467	23,71

Tab. 34 Uczniowie dowożeni do szkół.

W roku sprawozdawczym gmina Sztum zapewniała dowóz do szkoły 467 uczniom, co stanowi 27,15% ogółu uczniów uczęszczających do placówek oświatowych. W stosunku do poprzedniego roku szkolnego liczba uczniów dowożonych ogółem zmalała o 9 osób.

W roku szkolnym 2018/2019 Miasto i Gmina Sztum pokrywała koszty dowozu:

- 1 uczennicy niepełnosprawnej i 3 uczniów niepełnosprawnych realizujących obowiązek szkolny w Szkole Podstawowej Nr 10 Specjalnej w Malborku,

- 2 uczennic niepełnosprawnych i 2 uczniów niepełnosprawnego realizujących obowiązek szkolny w Specjalnym Ośrodku Szkolno-Wychowawczym w Barcicach.

VIII. Dożywianie uczniów.

W roku szkolnym 2018/2019 we wszystkich szkołach organizowano dożywianie uczniów. Rodzice dzieci korzystających z dożywiania ponoszą odpłatność, której wysokość określają dyrektorzy szkół w drodze zarządzenia. Wysokość opłaty równa jest wydatkom związanym z zakupem produktów spożywczych niezbędnych do przygotowania posiłków. Do opłat wnoszonych za korzystanie przez uczniów z posiłku w stołówce szkolnej, nie wlicza się wynagrodzeń pracowników oraz kosztów utrzymania stołówki. Te wydatki są w całości ponoszone przez gminę. Uczniowie pochodzący z rodzin znajdujących się w trudnej sytuacji finansowej korzystają z posiłków nieodpłatnie w ramach rządowego programu pn.: Pomoc państwa w zakresie dożywiania.

W każdej placówce prowadzonej przez Miasto i Gminie Sztum działa stołówka szkolna. Ponieważ w Szkole Podstawowej w Nowej Wsi oraz Zespole Szkół w Gościszewie nie funkcjonuje kuchnia szkolna, tak jak w latach poprzednich Zespół Szkół w Czerninie przygotowuje posiłki dla uczniów Szkoły Podstawowej w Nowej Wsi, natomiast uczniowie Szkoły Podstawowej w Gościszewie korzystają z dożywiania organizowanego przez Gimnazjum Nr 1 w Sztumie. Usługa transportu posiłków do w/w szkół w ramach umowy podpisanej z Miejsko - Gminnym Ośrodkiem Pomocy Społecznej w Sztumie wykonuje firma zewnętrzna. Koszt transportu posiłków był pokrywany ze środków finansowych w ramach wieloletniego programu pn.: „Pomoc państwa w zakresie dożywiania”.

Poniższa tabela przedstawia ilość uczniów dożywianych oraz wysokość opłaty za posiłki przygotowywane w szkołach:

Lp.	Nazwa placówki	Śniadanie			Obiad			Podwieczorek		
		ilość uczniów korzystających	w tym w ramach programu ¹⁰	stawka dzienna	ilość uczniów korzystających	w tym w ramach programu	stawka dzienna	ilość uczniów korzystających	w tym w ramach programu	stawka dzienna
1.	Szkoła Podstawowa Nr 1 w Sztumie				189	27	3,50	-	-	-
2.	Zespół Szkół Czerninie - przedszkole	72	7	1,70	75	18	4,20	55	5	1,10
	Zespół Szkół Czerninie – szkoła	9	9	1,70	126	28	3,50	-	-	-
3.	Zespół Szkół w Gościszewie	-	-	-	48	8	3,50	-	-	-
4.	Szkoła Podstawowa Nr 2 w Sztumie				310	42	3,50	-	-	-
5.	Szkoła Podstawowa w Nowej Wsi	-	-	-	29	6	3,50	-	-	-
6.	Publiczne Przedszkole Nr 1 w Sztumie	173	5	1,40	178	19	4,60	173	5	1,00

¹⁰ Rządowy program pn.: Pomoc państwa w zakresie dożywiania

Tab. 35 Uczniowie korzystający z posiłków w stołówkach szkolnych – stan na 06.2019r.

Tak jak w poprzednich latach szkoły brały udział w niżej wymienionych programach:

- 1) „Szkłanka mleka” - którego celem jest zachęcanie dzieci i młodzieży do spożywania mleka i jego przetworów, promowanie zasad zdrowego odżywiania, kształtowanie dobrych nawyków żywieniowych, edukacja w zakresie wartości odżywczych mleka i jego przetworów,
- 2) „Owoce w szkole” – którego celem jest trwała zmiana nawyków żywieniowych dzieci poprzez zwiększenie udziału owoców i warzyw w ich codziennej diecie oraz propagowanie zdrowego odżywiania poprzez działania towarzyszące o charakterze edukacyjnym,
- 3) „Śniadanie daje moc” – którego celem jest zwiększanie świadomości nt. zdrowego odżywiania i roli śniadania w diecie dziecka.

Szkoły i przedszkola w roku szkolnym brały również udział w szeregu akcji i ekologicznych i prozdrowotnych m.in.: Zmieniam nawyki, Dbam o klimat, Akademia Aquafresh, Mały przedszkolak – przyjacielem przyrody, Akademia Przyjaciół Pszczół, Bezpieczne wakacje, Szkoła promująca zdrowie.

IX. Pomoc materialna dla uczniów.

1. Stypendium szkolne i zasiłek szkolny.

Zgodnie z dyspozycją art. 90 b i art. 90 m ustawy o systemie oświaty w celu zmniejszenia różnic w dostępie do edukacji oraz umożliwienia pokonywania barier dostępu do edukacji wynikających z trudnej sytuacji materialnej uczniowie otrzymywali pomoc finansową w formie stypendiów szkolnych i zasiłków szkolnych. Z tej formy wsparcia korzystali uczniowie szkół podstawowych, gimnazjów oraz szkół ponadgimnazjalnych, którzy zamieszkują teren Miasta i Gminy Sztum. Kryterium dochodowe uprawniające do uzyskania pomocy określone było w kwocie 528 zł netto na członka rodziny. Stypendia szkolne przyznawane były w kwocie 99,00 zł i 124,00 zł miesięcznie. W roku szkolnym 2018/2019 wpłynęło 182 wnioski o przyznanie stypendium szkolnego. Wydano 152 pozytywne decyzje administracyjne przyznających uczniom stypendium szkolne m.in. na zakup podręczników, przyborów szkolnych oraz strojów sportowych oraz 30 decyzji negatywnych dla uczniów, którzy nie spełniają kryterium dochodowego. W roku szkolnym 2018/2019 przyznano 10 zasiłków szkolnych z powodu zdarzenia losowego (śmierć rodzica, choroba w rodzinie).

Na powyższe zadania gmina otrzymała dotację z budżetu państwa. W okresie wrzesień – grudzień 2018 na stypendia i zasiłki szkolne została przeznaczona łączna kwota **63 722,68 zł**, w tym środki własne w wysokości **12 283,27 zł**, natomiast w okresie styczeń-czerwiec 2019 – **74 028,69 zł**, w tym środki własne w wysokości **14 805,75 zł**.

2. Wyprawka szkolna.

Pomoc materialna w ramach Rządowego programu pomocy uczniom w 2018 r. – „Wyprawka szkolna” w formie dofinansowania zakupu podręczników i materiałów

edukacyjnych została udzielona uczniom słabowidzącym, niesłyszącym, słabosłyszącym, z niepełnosprawnością intelektualną w stopniu lekkim, z niepełnosprawnością intelektualną w stopniu umiarkowanym lub znacznym, z niepełnosprawnością ruchową w tym z zespołem Aspergera, z niepełnosprawnościami sprzężonymi, w przypadku gdy jedną z niepełnosprawności jest niepełnosprawność wymieniona powyżej posiadającym orzeczenie o potrzebie kształcenia specjalnego, o którym mowa w art. 127 ust. 10 ustawy z dnia 14 grudnia 2016 r. – Prawo oświatowe, uczęszczającym w roku szkolnym 2018/2019 do klasy III szkoły zasadniczej szkoły zawodowej prowadzonej w branżowej szkole I stopnia, las I i II branżowej szkoły I stopnia, liceum ogólnokształcącego, technikum lub szkoły specjalnej przysposabiającej do pracy, klas IV-VI ogólnokształcącej szkoły muzycznej II stopnia, klas IV-VI ogólnokształcącej szkoły sztuk pięknych, VII-IX ogólnokształcącej szkoły baletowej, lub liceum plastycznego.

Zwrotu kosztu zakupu podręczników lub materiałów edukacyjnych dokonano 6 uczniom (w tym 1 uczeń technikum, 5 uczniów szkoły specjalnej przysposabiającej do pracy). Na powyższe zadanie gmina Sztum wykorzystała dotację w wysokości 1 548,83 zł.

3. Wyposażenie szkół w podręczniki, materiały edukacyjne i materiały ćwiczeniowe.

Zgodnie z art. 55 ust. 3 ustawy o finansowaniu zadań oświatowych Miasto i Gmina Sztum otrzymało dotację celową w roku szkolnym 2018/2019 na wyposażenie szkół podstawowych oraz gimnazjum w podręczniki, materiały edukacyjne i ćwiczeniowe w wysokości 162 905,47 zł.

X. Dofinansowanie kosztów kształcenia pracowników młodocianych.

Zgodnie z art. 122 Prawa oświatowego, Miasto i Gmina Sztum wykonuje obowiązki związane ze wsparciem pracodawców w kształceniu młodocianych pracowników zamieszkałych na terenie Miasta i Gminy Sztum. W oparciu o powyższy przepis pracodawcom przysługuje zwrot kosztów kształcenia młodocianych pracowników, którzy ukończyli przygotowanie zawodowe i zdali egzamin potwierdzający uzyskanie kwalifikacji zawodowych. Wysokość kwoty dofinansowania kosztów kształcenia jednego młodocianego pracownika w 2018 roku wynosiła:

- 1) w przypadku nauki zawodu – do 8081 zł przy okresie kształcenia wynoszącym 36 miesięcy; jeżeli okres kształcenia jest krótszy niż 36 miesięcy, kwotę dofinansowania wypłaca się w wysokości proporcjonalnej do okresu kształcenia;
- 2) w przypadku przyuczenia do wykonywania określonej pracy – do 254 zł za każdy pełny miesiąc kształcenia.

W tabeli Nr 36-37 przedstawiono informację na temat liczby złożonych i rozpatrzonych pozytywnie wniosków oraz poniesionych wydatków. Na powyższe zadanie w 2018 roku wykorzystano dotację z Funduszu Pracy w kwocie 167 709,97 zł.

Liczba pracodawców którzy otrzymali dofinansowanie	Liczba młodocianych którzy ukończyli naukę zawodu:		Kwota wypłacona pracodawcom w ramach dofinansowania
	ogółem	w tym w cyklu kształcenia:	
22	20	36 m-cy	157 803,97 zł

Tab. 36 Dofinansowanie kosztów kształcenia pracowników młodocianych, którzy ukończyli naukę zawodu.

Liczba pracodawców którzy otrzymali dofinansowanie	Liczba młodocianych którzy ukończyli przyuczenie do wykonywania określonej pracy:		Kwota wypłacona pracodawcom w ramach dofinansowania
	ogółem	w tym w cyklu kształcenia:	
1	1	8 m-cy	2032,00 zł
1	1	9 m-cy	2286,00 zł
1	1	22 m-ce	5588,00 zł

Tab. 37 Dofinansowanie kosztów kształcenia pracowników młodocianych, którzy ukończyli przyuczenie do wykonywania określonej pracy.

XI. Dotowanie placówek niepublicznych.

Zgodnie z art. 17 ust. 3, art. 19 ust. 1, art. 21 ust. 1, art. 21 ust. 3 i art. 26 ust. 1 ustawy o finansowaniu zadań oświatowych w oparciu o uchwałę Nr XLIV.373.2018 roku Rady Miejskiej w Sztumie z dnia 14 lutego 2018 roku w sprawie ustalenia trybu udzielania i rozliczania dotacji oraz trybu przeprowadzania kontroli prawidłowości pobrania i wykorzystywania dotacji dla niepublicznych przedszkoli, szkół podstawowych oraz innych form wychowania przedszkolnego prowadzonych przez inne niż Miasto i Gmina Sztum osoby prawne i fizyczne dotacja może być udzielana szkołom i przedszkolom niepublicznym oraz innym formom wychowania przedszkolnego, jeżeli organ prowadzący wystąpi z wnioskiem o przyznanie dotacji do dnia 30 września roku poprzedzającego rok udzielenia dotacji.

W roku szkolnym 2018/2019 udzielono dotacji dla:

- 1) Niepublicznego Przedszkola „Na Słonecznej Górcie” w Sztumie,
- 2) Niepublicznego Przedszkola Tęczowego Jaś Beatka Franek w Sztumie,
- 3) Niepublicznej Szkoły Podstawowej w Barlewickach,
- 4) Niepublicznego Punktu Przedszkolnego „Dzwoneczek” w Sztumie.

Niepubliczne Przedszkole „Na Słonecznej Górcie” w Sztumie otrzymało dotację w wysokości łącznej 873.079,58 zł, z czego w okresie od 01.09.2018 roku do 31.12.2018 roku 271.323,42 zł, natomiast od 01.01.2019 roku do 31.08.2019 roku 601.756,16 zł.

Niepubliczne Przedszkole „Na Słonecznej Górcie” w Sztumie otrzymało dotację równą 75 % podstawowej kwoty dotacji dla przedszkoli, z tym że na ucznia niepełnosprawnego w wysokości

nie niższej niż kwota przewidziana na takiego ucznia niepełnosprawnego przedszkola w części oświatowej subwencji ogólnej dla gminy.

Do Niepublicznego Przedszkola „Na Słonecznej Górcie” w Sztumie uczęszczały dzieci zamieszkałe na terenie gminy Stary Targ, Ryjewo i Miasta Malbork. W związku z powyższym w/w gminy oraz miasto pokrywały koszty dotacji udzielanej niepublicznemu przedszkolu przez gminę Sztum.

Niepubliczne Przedszkole Tęczowe Jaś Beatka Franek w Sztumie w okresie od 01.01.2019 roku do 31.08.2019 roku otrzymało dotację w wysokości 171.018,00 zł.

Niepubliczne Przedszkole Tęczowe Jaś Beatka Franek w Sztumie otrzymało dotację równą 75 % podstawowej kwoty dotacji dla przedszkoli.

Niepubliczna Szkoła Podstawowa w Barlewiczkach otrzymała dotację w wysokości łącznej 230.937,02 zł, z czego w okresie od 01.09.2018 roku do 31.12.2018 roku 69.912,99 zł, natomiast od 01.01.2019 roku do 31.08.2019 roku 161.024,03 zł.

Niepubliczna Szkoła Podstawowa w Barlewiczkach otrzymała dotację równą kwocie przewidzianej na jednego ucznia danego typu i rodzaju szkoły w części oświatowej subwencji ogólnej otrzymywanej przez gminę i dotacje na ucznia niepełnosprawnego oraz dotację w wysokości równej 75 % podstawowej kwoty dotacji dla szkół podstawowych, w których zorganizowano oddział przedszkolny.

Do oddziału przedszkolnego zorganizowanego przy Niepublicznej Szkole Podstawowej w Barlewiczkach uczęszczały dzieci zamieszkałe na terenie gminy Stary Targ. W związku z powyższym w/w gmina pokrywała koszty dotacji udzielanej oddziałowi przedszkolnemu.

Niepubliczny Punkt Przedszkolny „Dzwoneczek” w Sztumie otrzymał dotację w wysokości łącznej 63.996,66 zł z czego w okresie od 01.09.2018 roku do 31.12.2018 roku 23.028,46, natomiast od 01.01.2019 roku do 31.08.2019 roku 40.968,20 zł.

Niepubliczny Punkt Przedszkolny „Dzwoneczek” w Sztumie otrzymał dotację równą 40 % i 50 % podstawowej kwoty dotacji dla przedszkoli.

Do Niepublicznego Punktu Przedszkolnego „Dzwoneczek” w Sztumie uczęszczało dziecko zamieszkałe na terenie gminy Stary Targ. W związku z powyższym w/w gmina pokrywała koszty dotacji udzielanej niepublicznemu punktowi przedszkolnemu przez gminę Sztum.

W roku szkolnym 2018/2019 gminy dokonały zwrotu kosztów udzielonej dotacji w łącznej wysokości: 32.699,38 zł, z czego:

- 1) Gmina Stary Targ dokonała zwrotu na kwotę 27.102,81 zł
- 2) Miasto Malbork dokonało zwrotu na kwotę 394,29 zł,
- 3) Gmina Ryjewo dokonała zwrotu na kwotę 5.202,28 zł

XII. Udział subwencji oświatowej w wydatkach w 2018 roku.

Sposób ustalania wysokości subwencji oświatowej dla poszczególnych jednostek samorządu terytorialnego określany jest corocznie rozporządzeniem Ministra Edukacji Narodowej w sprawie sposobu podziału części oświatowej subwencji ogólnej dla jednostek samorządu terytorialnego

Czynniki warunkujące podział subwencji oświatowej dla JST:

- liczba uczniów,
- wskaźnik korygujący Di,
- rodzaje niepełnosprawności uczniów,
- położenie szkół (miasto, wieś),
- typ szkół,
- inne czynniki powiązane ze skalą i strukturą zadań realizowanych zadań.

1) Wydatki, które powinna pokrywać subwencja oświatowa:

wynagrodzenia i pochodne od wynagrodzeń	12.356.185,58 zł
wydatki rzeczowe bieżące	3.235.054,47 zł
dotacje dla niepublicznych szkół podstawowych	156.092,31 zł
razem:	15.747.332,36 zł
Dochody z tytułu subwencji oświatowej (73,42%)	11.561.294,00 zł
Różnica, którą ponosi Miasto i Gmina Sztum	4.186.038,36 zł
co % w łącznej wysokości wydatków wynosi	26,58 %

2) Wydatki nie uwzględniane w subwencji oświatowej:

prowadzenie przedszkoli publicznych	2.995.179,38 zł
dotacja dla przedszkoli niepublicznych	1.022.058,00 zł
Dochody z tyt. opłaty stałej oraz dotacji przedszkolnej	697.149,26 zł
Różnica, którą ponosi Miasto i Gmina Sztum	3.320.088,12 zł
organizacja dowozu uczniów	522.558,61 zł
inwestycje	298.009,00 zł
Razem wydatki	4.837.804,99 zł
Razem dochody	697.149,26 zł
Różnica, którą ponosi Miasto i Gmina Sztum	4.140.655,73 zł

OGÓŁEM WYSOKOŚĆ WYDATKÓW OŚWIATOWYCH:

Razem wydatki oświatowe (1-2)	20 585 137,35 zł
Razem dochody:	12.258.443,26 zł
Różnica, którą ponosi Miasto i Gmina Sztum:	8 326 694,09 zł
co % w łącznej wysokości wydatków wynosi:	40,54 %

Różnica pomiędzy wydatkami, które powinna pokrywać subwencja oświatowa a przekazywaną subwencją oświatową drastycznie wzrasta. Dla porównania w 2016 roku różnica wynosiła 2 827 809,00 zł, co % w łącznej wysokości wydatków wynosiło 20,31 %. W 2018 roku wynosiła, aż 4.186.038,36 zł co % w łącznej wysokości wydatków wyniosło 26,58 %. Subwencja oświatowa nie pokrywa nakładów Miasta i Gminy Sztum ponoszonych na subwencionowane zadania oświatowe, a poziom niezbędnego udziału własnych środków w finansowaniu podstawowych działań oświatowych, utrudnia prawidłową realizację innych

zadań własnych gminy. Burmistrz Miasta i Gminy Sztum w lutym 2019 roku złożył wniosek do Prezesa Rady Ministrów, Ministra Edukacji Narodowej oraz Ministra Finansów o podjęcie natychmiastowych działań naprawczych w zakresie edukacji, w szczególności o zwiększenie nakładów na edukację w związku z niedoszacowaniem części oświatowej subwencji ogólnej. Wniosek był również poparciem Listu otwartego – stanowiska Związku Gmin Wiejskich Rzeczypospolitej Polskiej w sprawie finansowania zadań oświatowych przez samorządy.

XIII. Programy i projekty edukacyjne.

W roku szkolnym 2018/2019, aby wzbogacić ofertę edukacyjną zrealizowano szereg działań w ramach projektów dofinansowanych ze środków pozabudżetowych.

1. Naukowy zawrót głowy. Myśl i twórz współpracując czyli trwała poprawa jakości kształcenia szkół podstawowych i gimnazjów z terenu Miasta i Gminy Sztum

Umowa dofinansowanie projektu nr: RPPM.03.02.01-22-0131/15-00 z dnia 18.11.2016 r. w ramach Regionalnego Programu Operacyjnego Województwa Pomorskiego na lata 2014-2020, Osi Priorytetowej 3.Edukacja, Działania 3.2. Edukacja ogólna, Poddziałania 3.2.1. Jakość edukacji ogólnej współfinansowanego ze środków Europejskiego Funduszu Społecznego oraz ze środków budżetu państwa.

Projekt skierowany był do uczniów uczęszczających do 4 szkół Podstawowych: (Szkoła Podstawowa Nr2 w Sztumie, Szkoła Podstawowa w Czerninie, Szkoła Podstawowa w Gościszewie, Szkoła Podstawowa w Nowej Wsi) i 2 gimnazjów (Gimnazjum Nr1 w Sztumie i Gimnazjum Nr 2 w Czerninie) prowadzonych przez Miasto i Gminę Sztum oraz 114 n-li zatrudnionych w szkołach objętych projektem. Celem projektu jest poprawa jakości kształcenia 978 uczniów poprzez zapewnienie kompleksowego wsparcia 4 szkołom podstawowym i 2 gimnazjom. Działania zaplanowane w ramach kompleksowego wsparcia zostały poprzedzone wszechstronną diagnozą potrzeb rozwojowych zatwierdzoną zarządzeniem Burmistrza Miasta i Gminy Sztum.

W ramach projektu w 2018 roku:

- organizowano zajęcia pozalekcyjne rozwijające kompetencje-kluczowe (tj.: Laboratorium przyrodnicze, Laboratorium naukowo-techniczne, Laboratorium matematyczne, Laboratorium językowe, Akademia mechaniki i robotyki, Akademia rozwoju osobistego, Akademia Wakacyjna, Pogotowie matematyczno-przyrodnicze, zajęcia jazdy konnej i zajęcia fitness w ramach Terapii Ruchowej) połączone z zajęciami wyjazdowymi do nowoczesnych centrów edukacji,
- organizowano zajęcia specjalistyczne dla uczniów o specjalnych potrzebach edukacyjnych (tj.: Specjalistyczne zajęcia socjoterapeutyczne, Specjalistyczne zajęcia korekcyjno-kompensacyjne, Specjalistyczne zajęcia logopedyczne, Specjalistyczne zajęcia z gimnastyki korekcyjnej, Kinezylogia edukacyjna oraz Specjalistyczne zajęcia stymulacyjno – relaksacyjne,

- zorganizowano szkolenia dla nauczycieli:
 - o w dniach 29-30.08 i 25-26.09 szkolenie pn. Matematyka nie tylko na matematyce. W szkoleniu wzięło udział 90 nauczycieli,
 - o w dniach 10-11.09 szkolenie pn. Rozwijanie umiejętności matematycznych uczniów klas I-III szkół podstawowych. W szkoleniu wzięło udział 39 nauczycieli,
 - o w dniu 24.09 szkolenie pn. Rozwijanie myślenia matematycznego. W szkoleniu wzięło udział 23 nauczycieli.
- zorganizowano Międzyszkolny Konkurs - Festiwal Teatrów Obcojęzycznych dla uczniów szkół podstawowych,
- doposażono szkoły podstawowe oraz gimnazja w nowoczesne pomoce dydaktyczne, sprzęt komputerowy i multimedialny o wartości: 464.738,70 zł. Zakupiono m.in.: pomoce dydaktyczne do prowadzenia zajęć matematycznych, przyrodniczych oraz zajęć specjalistycznych tj.: terapii, zajęć korekcyjno-kompensacyjnych, zajęć logopedycznych, zestawy klocków do robotyki i mechaniki, 22 laptopy w oprogramowaniem biurowym, 2 tablice interaktywne, 2 projektory krótkoogniskowe, 12 tabletek,
- wykonano infrastrukturę sieciową w Szkole Podstawowej Nr 1 w Sztumie, Szkole Podstawowej w Nowej Wsi oraz w Szkole Podstawowej w Gościszewie o wartości 74.550,00 zł.

łącznie w zajęciach uczestniczyło **1109 uczniów ze szkół podstawowych i gimnazjów**, z czego niektórzy uczniowie uczestniczą w kilku rodzajach zajęć, co **łącznie daje 2144 uczestników zajęć**.

Działania realizowane były przy wykorzystaniu nowoczesnych pomocy dydaktycznych i narzędzi TIK w trakcie procesu kształcenia zakupionych w ramach projektu.

Projekt realizowany był od 01.08.2016 roku do 31.10.2018 roku. Całkowita wartość projektu wyniosła 3 143 600,00 zł. Poziom dofinansowania wyniósł 95% tj. 2.986.420,00 zł, natomiast wkład własny 157.180,00 zł.

2. Z przedszkolem na Ty - upowszechnianie i podniesienie jakości edukacji przedszkolnej w Mieście i Gminie Sztum

Umowa dofinansowanie projektu nr: RPPM.03.01.00-22-0131/16-00 z dnia 09.01.2017 r. w ramach Regionalnego Programu Operacyjnego Województwa Pomorskiego na lata 2014-2020, Oś Priorytetowa: 3.Edukacja, Działanie: 3.1. Edukacja przedszkolna, współfinansowanego ze środków Europejskiego Funduszu Społecznego. Projekt opracowano w oparciu o diagnozę w zakresie m.in.: zapotrzebowania na dodatkowe miejsca przedszkolne w Mieście i Gminie Sztum, potrzeb dotyczących realizacji zajęć specjalistycznych i ukierunkowanych na rozwój kompetencji kluczowych. Diagnoza została zatwierdzona zarządzeniem nr45/2016 Burmistrza Miasta i Gminy Sztum.

Celem projektu było zwiększenie liczby trwałych miejsc edukacji przedszkolnej poprzez utworzenie miejsc przedszkolnych dla 75 dzieci 3-4 letnich oraz zapewnienie atrakcyjnej, wysokiej jakości edukacji przedszkolnej w 4 Ośrodkach Wychowania Przedszkolnego (OWP), dla których organem prowadzącym jest Miasto i Gmina Sztum. Projekt realizowany był w okresie

od 01.09.2016 roku do 31.12.2018 roku. Całkowita wartość projektu wyniosła 1.066.822,80 zł. Poziom dofinansowania wyniósł 85% tj. 906.799,38 zł, natomiast wkład własny 160.023,80 zł.

W 2018 roku w ramach projektu:

- funkcjonowały miejsca wychowania przedszkolnego tj. 50 w Publicznym Przedszkolu w Sztumie i 25 w Publicznym Przedszkolu w Czerninie;
- organizowano specjalistyczne zajęcia logopedyczne, korekcyjno-kompensacyjne, gimnastyki korekcyjnej i terapii pedagogicznej dla dzieci w wielu 3-6 lat uczęszczających do Publicznego Przedszkola w Sztumie, w Czerninie, w Gościszewie i Oddziału Przedszkolnego w Nowej Wsi;
- organizowano zajęcia rozwijające kompetencje kluczowe tj. zajęcia z języka angielskiego w tym warsztaty anglojęzyczne w formie spektaklu interaktywnego z elementami języka angielskiego, a także zajęcia dydaktyczno-wyrównawcze dla dzieci w wieku 3-6 lat z OWP jak lit. b);
- organizowano warsztaty naukowo-techniczne i pokazy zjawisk przyrodniczych dla dzieci w wieku 3-6 lat z OWP:
 - o w dniu 04.09. warsztaty pn. Fantastyczne obwody elektryczne,
 - o w dniach 5-7.09 warsztaty pn. Elixiry alchemika,
 - o w dniach 12-14.09 pokazy pn. Thor potęga elektryczności,
 - o w dniach 19-21.09 warsztaty pn. Będę detektywem,
 - o w dniach od 26-28.09 warsztaty pn. Zrób własne mydło,
 - o w dniach 12-14.12 warsztaty pn. Tworze przestrzeń,
 - o w dniach 19-21.12 pokazy pn. Kraina lodu,
- organizowano szkolenia dla nauczycieli w zakresie prowadzenia procesu indywidualizacji pracy z dziećmi ze specjalnymi potrzebami edukacyjnymi;
- organizowano szkolenia dla nauczycieli w zakresie doskonalenia umiejętności w posługiwaniu się technologiami informacyjno-komunikacyjnymi (TIK) oraz stosowania nowoczesnych metod i form pracy sprzyjających rozwijaniu kompetencji-kluczowych u dzieci,
- wyposażono przedszkola w nowoczesne pomoce dydaktyczne, zabawki oraz sprzęt komputerowy i multimedialny. Zakupiono pomoce dydaktyczne, sprzęt komputerowy i multimedialny o wartości 39.464,61 zł. tj.: klocki lego, pomoce do nauki matematyki, 1 tablicę interaktywną, 1 projektor krótkoogniskowy, 1 laptop oraz 12 tabletów.

Powyższe działania realizowane były z wykorzystaniem nowoczesnych pomocy dydaktycznych, narzędzi TIK i aktywizujących metod pracy.

W efekcie realizacji ww. działań 75 dzieci w wieku 3-4 lat zostało objętych edukacją przedszkolną, 36 n-li podniosło kompetencje w pracy z dziećmi w wieku przedszkolnym ze specjalnymi potrzebami edukacyjnymi, 27 n-li doskonało umiejętności w zakresie wykorzystywania TIK podczas pracy dydaktycznej oraz stosowania aktywizujących metod pracy w trakcie procesu kształcenia dzieci. 4 OWP zostały wyposażone w nowoczesne pomoce dydaktyczne i sprzęt komputerowy i multimedialny. Łącznie w zajęciach organizowanych w ramach projektu w 2018 roku uczestniczyło 241 uczniów z publicznych przedszkoli, z czego niektórzy uczniowie uczestniczyli w kilku rodzajach zajęć, co łącznie daje 432 uczestników zajęć.

3. Mam tę moc – upowszechnianie i podniesienie jakości edukacji przedszkolnej w Mieście i Gminie Sztum

Umowa dofinansowanie projektu nr: RPPM.03.01.00-IZ.00-22-0060/18 z dnia 24.06.2019 r. w ramach Regionalnego Programu Operacyjnego Województwa Pomorskiego na lata 2014-2020, Oś Priorytetowa: 3.Edukacja, Działanie: 3.1. Edukacja przedszkolna, współfinansowanego ze środków Europejskiego Funduszu Społecznego.

Projekt opracowano w oparciu o diagnozę w zakresie m.in.: zapotrzebowania na dodatkowe miejsca przedszkolne w Mieście i Gminie Sztum, potrzeb dotyczących realizacji zajęć specjalistycznych i ukierunkowanych na rozwój kompetencji kluczowych. Diagnoza została przeprowadzona przez MGZO Sztum i zatwierdzona zarządzeniem nr 48/2018 Burmistrza Miasta i Gminy Sztum z dnia 23.03.2018 roku. Celem projektu jest zwiększenie liczby trwałych miejsc edukacji przedszkolnej poprzez utworzenia miejsc przedszkolnych dla 10 dzieci 3-4 letnich oraz zapewnienie atrakcyjnej, wysokiej jakości edukacji przedszkolnej w 4 Ośrodkach Wychowania Przedszkolnego (OWP), poprzez organizację dodatkowych zajęć dla dzieci i szkoleń dla nauczycieli, a także doposażenie przedszkoli w nowoczesne pomoce dydaktyczne i sprzęt TIK. Całkowita wartość projektu wynosi 621.138,46 zł w tym wkład własny niepieniężny 93.170,77 zł. Planowany okres realizacji projektu 01.10.2018 roku – 31.12.2020 roku.

W ramach projektu zaplanowano:

- utworzenie punktu przedszkolnego dla dzieci 3-4 letnich przy SP w Nowej Wsi. Punkt przedszkolny został utworzony na podstawie uchwały Nr XI.73.2019 Rady Miejskiej w Sztumie z dnia 6 sierpnia 2019 r., a jego działalność rozpocznie się z dniem 1 września 2019 roku,
- realizacja zajęć dodatkowych: specjalistycznych: logopedycznych, korekcyjno-kompensacyjnych, kształtujących kompetencje społeczno-emocjonalne, gimnastyki korekcyjnej, terapii pedagogicznej oraz zajęć językowych, matematyczno-przyrodniczych, warsztatów naukowych, akademii programowania, dydaktyczno-wyrównawczych, organizację wyjazdów edukacyjnych,
- organizację szkoleń,
- doposażenie przedszkoli m.in.: w monitory interaktywne, pomoce do nauki programowania i kodowania, tablety, wyposażenie laboratorium do nauki przyrody, specjalistyczne oprogramowanie m.in.: do diagnozy i wspomaganie rozwoju dzieci, gry dydaktyczne i zabawki.

Realizacja zajęć dodatkowych oraz organizacja szkoleń została zaplanowana począwszy od dnia 1 września 2019 roku.

4. Resortowy program rozwoju instytucji opieki nad dziećmi w wieku do lat 3 "Maluch+" 2018

Umowa dofinansowanie projektu nr: 6/FB/M1b/RC/18 zwarta z Wojewodą Pomorskim na utworzenie 56 miejsc opieki dla dzieci do lat 3. W ramach programu **Maluch + 2018**. zrealizowano zadanie polegające na przebudowie budynku w celu utworzenia Publicznego Żłobka w Sztumie.

Na terenie Miasta i Gminy Sztum funkcjonowały dwa żłobki tj.: Publiczny Żłobek w Sztumie, który liczył dwa oddziały, łącznie 40 miejsc oraz Niepubliczny Żłobek „Dzwoneczek” w Sztumie w którym funkcjonuje 20 miejsc.

Liczba miejsc była niewystarczająca w stosunku do potrzeb mieszkańców gminy. W wyniku przeprowadzonej w miesiącu marcu 2017 roku rekrutacji dzieci do oddziałów żłobkowych na rok szkolny 2017/2018 nie wszystkie dzieci zostały przyjęte do żłobka. Na liście rezerwowej oczekiwało 50 dzieci. W listopadzie 2017 roku, w ramach Rządowego programu MALUCH+ 2018, przygotowano wniosek w celu pozyskania dofinansowania na zwiększenie liczby miejsc o 56 i utworzenie nowej siedziby Publicznego Żłobka w Sztumie w budynku przy ul. Chełmińskiej 11.

Wniosek został pozytywnie rozpatrzony. Na dofinansowanie działania uzyskano 1.120.000,00 zł. Całkowita wartość zadania wyniosła 1.703.832,00 zł.

Zakres wykonanych robót uwzględniał termomodernizację budynku tj. docieplenie budynku, wymianę stolarki i instalacji c.o.

Inwestycja polegała na przebudowie pomieszczeń pod nowy podział funkcjonalny pomieszczeń w budynku wraz ze wszystkimi pracami wykończeniowymi tj. wymianą posadzek, stolarki drzwiowej, malowaniem pomieszczeń, wykonaniem okładzin ściennych itp.. Kompletna wymiana instalacji sanitarnych i elektrycznych dostosowanych pod planowane funkcje budynku.

Budynek, w którym wykonano przedmiotową inwestycję znajduje się w bliskiej lokalizacji Publicznego Przedszkola Nr 1 w Sztumie, co umożliwia skorzystanie z istniejącej w przedszkolu kuchni oraz ogrodu przedszkolnego.

5. Resortowy program rozwoju instytucji opieki nad dziećmi w wieku do lat 3 "Maluch+" 2019

Miasto i Gmina Sztum w ramach programu Maluch 2019+ podpisała umowę nr 23/FB/M2/RC/19 o dofinansowanie wydatków związanych z funkcjonowaniem Publicznego Żłobka w Sztumie w wysokości 100.800 zł. Dofinansowanie zostanie przeznaczone na pokrycie wydatków Publicznego Żłobka w Sztumie poniesionych w 2019 roku

6. Projekt powszechnej nauki pływania „Umiem pływać”.

Celem projektu jest zdobycie umiejętności pływackich przez uczniów III klas szkół podstawowych, zwiększenie bezpieczeństwa, podczas pobytu nad jeziorem, profilaktyka wad postawy oraz podniesienie ogólnej odporności dzieci.

Miasto i Gmina Sztum w marcu 2019 zgłosiła wszystkie szkoły podstawowe do programu powszechnej nauki pływania w ramach projektu „**Umiem pływać**”. Operatorem wojewódzkim projektu jest WOPR Słupsk. Projekt „Umiem pływać” współfinansowany jest przez Urząd Marszałkowski Województwa Pomorskiego i Ministerstwo Sportu i Turystyki oraz Jednostki Samorządu Terytorialnego. Planowano objąć zajęciami nauki pływania wszystkich uczniów klas III szkół podstawowych łącznie 120 uczniów.

Zgodnie z decyzją operatora programu - Słupskiego Wodnego Ochotniczego Pogotowia Ratunkowego nauką pływania zostanie objętych 45 uczniów.

Realizacja zajęć będzie prowadzona w okresie od września do grudnia 2019, na basenie w Centrum Sportu i Rekreacji w Kwidzynie.

7. Program Operacyjny Polska Cyfrowa na lata 2014-2020

W ramach programu **Polska Cyfrowa na lata 2014-2020** wykonano prace związane z budową sieci szerokopasmowego internetu na terenie Zespołu Szkół w Gościszewie oraz Szkoły Podstawowej w Nowej Wsi. Wykonawcą zadania była firma Orange Polska S.A. Uruchomienie usługi dostępu do szerokopasmowego internetu o przepustowości 100mb/s nastąpi w roku szkolnym 2019/2020 w ramach Programu publicznej sieci telekomunikacyjnej dającej szkołom dostęp do **szybkiego, bezpłatnego i bezpiecznego internetu** – Ogólnopolska Sieć Edukacyjna (OSE) na podstawie umowy o świadczenie dostępnych usług telekomunikacyjnych w OSE.

8. Każdy WAT na wagę złota – czyli pomorskie dzieci i młodzież uczą się jak efektywnie oszczędzać energię w szkole.

Celem projektu było podniesienie świadomości dzieci i młodzieży w zakresie przeciwdziałania zmianom klimatu oraz promocja racjonalnego wykorzystania energii poprzez wdrożenie w pomorskich szkołach innowacyjnej metodologii „50/50”. Istotą metodologii „50/50” było wprowadzenie finansowej zachęty do oszczędzania energii zarówno dla szkół, jak i ich organów prowadzących oraz równy podział zaoszczędzonych środków pomiędzy szkołę i gminę: 50% kwoty zaoszczędzonej dzięki zastosowaniu przez uczniów i nauczycieli metodologii „50/50” zostało przekazane szkole, a drugie 50% stanowiło oszczędności dla organu prowadzącego, który finansuje szkolne rachunki za energię.

Po każdym pełnym roku realizacji projektu w szkole tj. 2017 i 2018, gmina wyliczyła osiągnięte oszczędności energii i oszczędności finansowe i dokonała ich podziału zgodnie z zasadami programu. W przypadku energii elektrycznej za wartość referencyjną, na podstawie której były wyliczane oszczędności, przyjęto wielkość zużycia energii w roku poprzedzającym pierwszy pełny rok realizacji projektu. W przypadku energii cieplnej/paliw wartość referencyjną wyliczono na podstawie uśrednionego dla okresu trzech lat, przed realizacją projektu, standaryzowanego zużycia energii.

Do projektu przystąpiły wspólnie Miasto i Gmina Sztum oraz następujące szkoły: Gimnazjum N 1 im. Jana Pawła II w Sztumie, Gimnazjum Nr 2 w Czerninie, Szkoła Podstawowa w Czerninie oraz Szkoła Podstawowa w Gościszewie. Program był realizowany w latach 2017-2018.

Program został zakończony. Obliczone zgodnie z metodologią projektu oszczędności zostały podzielone: 50% zostało przekazane szkole, a drugie 50% stanowiło oszczędności dla organu prowadzącego, który finansuje szkolne rachunki za energię. Oszczędności szkoły przeznaczyły m.in. na sfinansowanie festynów, zakup pomocy dydaktycznych, zakup nagród książkowych, organizację wycieczek.

W 2019 roku dokonano przeniesienia zaoszczędzonych środków w budżetach szkół (rozliczenie zużycia energii za 2018 rok) na cele wskazane przez powołane zespoły ds. energii w szkołach:

- Szkoła Podstawowa Nr 1 im. Jana Pawła II w Sztumie zaoszczędziła 5.367,91 zł i przeznaczyła kwotę w całości na zakup pomocy dydaktycznych dla uczniów szkoły podstawowej,
- Zespół Szkół w Czerninie zaoszczędził 1.745,60 zł i przeznaczył kwotę 745,60 zł na organizację Dnia Dziecka oraz kwotę 1.000,00 zł na organizację wycieczki dla uczniów klasy VII szkoły podstawowej,
- Zespół Szkół w Gościszewie zaoszczędził 746,91 zł i przeznaczył kwotę w całości na zakup nagród w postaci książek dla uczniów szkoły podstawowej.

9. Program Aktywna tablica

W 2018 roku Miasto i Gmina Sztum przystąpiła do realizacji Rządowego programu rozwijania szkolnej infrastruktury oraz kompetencji uczniów i nauczycieli w zakresie technologii informacyjno-komunikacyjnych na lata 2017-2019 – Aktywna tablica. W ramach programu uzyskano dofinansowanie do zakupu sprzętu multimedialnego i komputerowego w wysokości 42.000 zł. Całkowita wartość zakupionego w ramach programu sprzętu wyniosła 52.500 zł. Wkład własny Miasta i Gminy Sztum wyniósł 10.500,00 zł. W ramach programu zakupiono:

- 1 interaktywny monitor dotykowy i 1 tablicę interaktywną z projekтором ultrakrótkoogniskowym dla Zespołu Szkół w Czerninie,
- 2 interaktywne monitory dotykowe dla Zespołu Szkół w Gościszewie,
- 1 interaktywny monitor dotykowy wraz z projekтором dla Szkoły Podstawowej w Nowej Wsi.

DYREKTOR
Miejsko-Gminnego
Zespołu Oświaty w Sztumie
mgr Katarzyna Krzyżykowska

Spis tabel:

Tab. 1 Liczba uczniów i oddziałów w szkołach podstawowych i gimnazjach.	12
Tab. 2 Liczba uczniów i oddziałów w przedszkolach według SIO stan na 30 września 2018 roku.	14
Tab. 3 Baza lokalowa placówek oświatowych.....	17
Tab. 4 Liczba nauczycieli w roku szkolnym 2018/2019 według SIO stan na 30 września 2019 roku.	18
Tab. 5 Liczba nauczycieli według stopni awansu zawodowego.	18
Tab. 6 Liczba nauczycieli według poziomu wykształcenia.	19
Tab. 7 Wysokość środków finansowych z przeznaczeniem na dofinansowanie doskonalenia i doskonalenia zawodowego.....	20
Tab. 8 Pracownicy administracji i obsługi według stanowisk stan na 1 września 2018 roku	23
Tab. 9 Porównanie średnich surowych wyników z języka polskiego	26
Tab. 10 Porównanie średnich surowych wyników z matematyki	26
Tab. 11 Porównanie średnich surowych wyników z języka angielskiego	27
Tab. 12 Porównanie wyników z języka polskiego w szkołach zlokalizowanych na terenach wiejskich.....	27
Tab. 13 Porównanie wyników z matematyki w szkołach zlokalizowanych na terenach wiejskich	27
Tab. 14 Porównanie wyników z języka angielskiego w szkołach zlokalizowanych na terenach wiejskich.....	27
Tab. 15 Porównanie wyników z języka polskiego w miastach do 20 tys. mieszkańców	27
Tab. 16 Porównanie wyników z matematyki w miastach do 20 tys. mieszkańców	28
Tab. 177 Porównanie wyników z języka angielskiego w miastach do 20 tys. mieszkańców	28
Tab. 18 Porównanie średnich surowych wyników w gminie.....	29
Tab. 19 Porównanie wyników Gimnazjum Nr 1 w Sztumie uwzględniające lokalizacje szkoły .	29
Tab. 20 Porównanie wyników Gimnazjum Nr 2 w Czerninie uwzględniające lokalizacje szkoły	29
Tab. 21 Porównanie średnich surowych wyników w gminie.....	30
Tab. 22 Porównanie wyników Gimnazjum Nr 1 w Sztumie uwzględniające lokalizacje szkoły .	30
Tab. 23 Porównanie wyników Gimnazjum Nr 2 w Czerninie uwzględniające lokalizacje szkoły	30
Tab. 24 Porównanie średnich surowych wyników w gminie.....	31
Tab. 25 Porównanie wyników Gimnazjum Nr 1 w Sztumie uwzględniające lokalizacje szkoły .	31
Tab. 26 Porównanie wyników Gimnazjum Nr 2 w Czerninie uwzględniające lokalizacje szkoły	32
Tab. 27 Porównanie średnich surowych wyników w gminie.....	32
Tab. 28 Porównanie wyników Gimnazjum Nr 1 w Sztumie uwzględniające lokalizacje szkoły .	33
Tab. 29 Porównanie wyników Gimnazjum Nr 2 w Czerninie uwzględniające lokalizacje szkoły	33
Tab. 30 Porównanie średnich surowych wyników w gminie.....	33
Tab. 31 Porównanie wyników Gimnazjum Nr 1 w Sztumie uwzględniające lokalizacje szkoły .	34
Tab. 32 Porównanie wyników Gimnazjum Nr 2 w Czerninie uwzględniające lokalizacje szkoły	34
Tab. 33 Zestawienie informacji dotyczących stypendiów.	35

Tab. 34 Uczniowie dowożeni do szkół.....	36
Tab. 35 Uczniowie korzystający z posiłków w stołówkach szkolnych – stan na 06.2019r.....	38
Tab. 36 Dofinansowanie kosztów kształcenia pracowników młodocianych, którzy ukończyli naukę zawodu.....	40
Tab. 37 Dofinansowanie kosztów kształcenia pracowników młodocianych, którzy ukończyli przyuczenie do wykonywania określonej pracy.....	40

Spis wykresów:

Wykres 1 Liczba uczniów szkół podstawowych i gimnazjów w latach 2009-2018	11
Wykres 2 Liczba oddziałów w gimnazjach w latach 2009-2018.....	13
Wykres 3 Liczba oddziałów w szkołach podstawowych w latach 2009-2018	13
Wykres 4 Nauczyciele według stopni awansu zawodowego.	19
Wykres 5 Wyniki sprawdzianu w części pierwszej – języka polski.....	25
Wykres 6 Wyniki sprawdzianu w części drugiej – matematyka.....	25
Wykres 7 Wyniki sprawdzianu w części trzeciej – język angielski.....	26
Wykres 8 Wyniki egzaminu gimnazjalnego w części humanistycznej – język polski.	29
Wykres 9 Wyniki egzaminu gimnazjalnego w części humanistycznej – historia i wiedza o społeczeństwie	30
Wykres 100 Wyniki egzaminu gimnazjalnego w części matematyczno-przyrodniczej z zakresu matematyki	31
Wykres 111 Wyniki egzaminu gimnazjalnego w części matematyczno-przyrodniczej z zakresu matematyki	32
Wykres 122 Wyniki egzaminu gimnazjalnego – język obcy nowożytny – język angielski.....	33