

**UCHWAŁA Nr XVII. 116 .2020**  
**RADY MIEJSKIEJ W SZTUMIE**  
**z dnia 29 STYCZNIA 2020 r.**

*w sprawie zmiany Wieloletniej Prognozy Finansowej dla Gminy  
Sztum na lata 2020 - 2028*

Na podstawie art. 18 ust. 2 pkt 15 ustawy z dnia 8 marca 1990 r. o samorządzie gminnym (tekst jednolity Dz. U. z 2019 r., poz. 506 ze zmianami) oraz art. 226, art. 227, art. 228 oraz art. 230 ustawy z dnia 27 sierpnia 2009 r. o finansach publicznych (tekst jednolity Dz. U. z 2019 r., poz. 869 ze zmianami) uchwała się, co następuje:

§ 1

1. Zmienia się Wieloletnią Prognozę Finansową dla Gminy Sztum na lata 2020-2028 zgodnie z załącznikiem do w/w uchwały, treść jak w załączniku Nr 1 i Nr 2 do niniejszej uchwały.

§ 2

Wykonanie uchwały powierza się Burmistrzowi Miasta i Gminy Sztum.

§ 3

Uchwała wchodzi w życie z dniem podjęcia i podlega ogłoszeniu w Biuletynie Informacji Publicznej.

Przewodniczący  
Rady Miejskiej w Sztumie

  
Czesław Oleksiak





Lp	2	2.1	2.1.1	2.1.2	2.1.2.1	2.1.3	w tym:		2.2	w tym:				
							na wynagrodzenia i składki od nich naliczane			z tytułu poręczeń i gwarancji x		Wydatki majątkowe x	w tym:	
							gwarancje i poręczenia podlegające wyłączeniu z limitu spłaty zobowiązań, o którym mowa w art. 243 ustawy x	wydatki na obsługę długu x		odsetki i dyskonto podlegające wyłączeniu z limitu spłaty zobowiązań, o którym mowa w art. 243 ustawy, w terminie nie dłuższym niż 90 dni po zakończeniu zadania i otrzymaniu ratunkacji z tych środków (bez odsetek i dyskonta od zobowiązań na wkład krajowy) x	odsetki i dyskonto podlegające wyłączeniu z limitu spłaty zobowiązań, o którym mowa w art. 243 ustawy, z tytułu zaciągniętych na wkład krajowy x		Investycje i zakupy inwestycyjne, o których mowa w art. 236 ust. 4 pkt 1 ustawy	wydatki o charakterze dotacyjnym na inwestycje i zakupy inwestycyjne
2020	86 627 564,00	75 459 211,00	27 039 057,00	0,00	0,00	48 500,00	0,00	0,00	11 168 353,00	10 868 353,00	300 000,00			
2021	80 753 976,00	75 899 661,00	27 332 796,00	0,00	0,00	150 375,00	0,00	0,00	4 854 315,00	4 854 315,00	0,00			
2022	79 543 784,00	77 823 784,00	28 152 780,00	0,00	0,00	142 875,00	0,00	0,00	1 720 000,00	1 720 000,00	0,00			
2023	81 151 810,00	79 320 430,00	28 997 363,00	0,00	0,00	114 375,00	0,00	0,00	1 831 380,00	1 831 380,00	0,00			
2024	82 692 150,00	80 853 323,00	29 867 284,00	0,00	0,00	85 875,00	0,00	0,00	1 838 827,00	1 838 827,00	0,00			
2025	84 052 702,00	81 715 157,00	0,00	0,00	0,00	61 875,00	0,00	0,00	2 337 545,00	2 337 545,00	0,00			
2026	84 847 729,00	83 318 533,00	0,00	0,00	0,00	45 375,00	0,00	0,00	1 529 196,00	1 529 196,00	0,00			
2027	85 701 207,00	84 960 577,00	0,00	0,00	0,00	28 875,00	0,00	0,00	740 630,00	740 630,00	0,00			
2028	86 637 437,00	86 637 437,00	0,00	0,00	0,00	12 375,00	0,00	0,00	0,00	0,00	0,00			

z tego:

**PRZEWODNICZĄCY**  
*Czesław Oleksiak*  
 Rady Miejskiej w Szumnie

Wyszczególnienie	Wynik budżetu x	w tym:		Przychody budżetu x	4	4.1	w tym:		Nadwyżka budżetowa z lat ubiegłych x 6)	w tym:		Wołne środki, o których mowa w art. 217 ust. 2 pkt 6 ustawy x	na pokrycie deficytu budżetu x	na pokrycie deficytu budżetu x
		3.1	3				4.1.1	4.2		4.2.1	4.3			
Lp		3.1	3	4	4.1	4.1.1	4.2	4.2.1	4.3	4.3.1				
2020	-8 775 766,00	0,00	8 861 266,00	8 861 266,00	4 400 000,00	4 400 000,00	4 375 766,00	4 375 766,00	0,00	0,00	0,00	0,00	0,00	0,00
2021	550 000,00	0,00	0,00	0,00	0,00	0,00	0,00	0,00	0,00	0,00	0,00	0,00	0,00	0,00
2022	550 000,00	550 000,00	0,00	0,00	0,00	0,00	0,00	0,00	0,00	0,00	0,00	0,00	0,00	0,00
2023	550 000,00	550 000,00	0,00	0,00	0,00	0,00	0,00	0,00	0,00	0,00	0,00	0,00	0,00	0,00
2024	550 000,00	550 000,00	0,00	0,00	0,00	0,00	0,00	0,00	0,00	0,00	0,00	0,00	0,00	0,00
2025	550 000,00	550 000,00	0,00	0,00	0,00	0,00	0,00	0,00	0,00	0,00	0,00	0,00	0,00	0,00
2026	550 000,00	550 000,00	0,00	0,00	0,00	0,00	0,00	0,00	0,00	0,00	0,00	0,00	0,00	0,00
2027	550 000,00	550 000,00	0,00	0,00	0,00	0,00	0,00	0,00	0,00	0,00	0,00	0,00	0,00	0,00
2028	550 000,00	550 000,00	0,00	0,00	0,00	0,00	0,00	0,00	0,00	0,00	0,00	0,00	0,00	0,00

5) inne przeznaczenie nadwyżki budżetowej wymaga określenia w objaśnieniach do wieloletniej prognozy finansowej.

6) W pozycji należy ująć środki pieniężne znajdujące się na rachunku budżetu pochodzące z nadwyżek poprzednich budżetów łącznie z niewykorzystanymi środkami, o których mowa w art. 217 ust. 2 pkt 6 ustawy.

**PRZEWODNICZĄCY**  
Rady Miejskiej w Szumile  
*Czesław Olek*  
**Czesław Olek**

Lp	z tego:			5	z tego:		
	4.4	4.4.1	4.5		5.1	w tym:	
						5.1.1	5.1.1.1
2020	85 500,00	0,00	0,00	0,00	0,00	0,00	0,00
2021	0,00	0,00	0,00	550 000,00	0,00	0,00	0,00
2022	0,00	0,00	0,00	550 000,00	0,00	0,00	0,00
2023	0,00	0,00	0,00	550 000,00	0,00	0,00	0,00
2024	0,00	0,00	0,00	550 000,00	0,00	0,00	0,00
2025	0,00	0,00	0,00	550 000,00	0,00	0,00	0,00
2026	0,00	0,00	0,00	550 000,00	0,00	0,00	0,00
2027	0,00	0,00	0,00	550 000,00	0,00	0,00	0,00
2028	0,00	0,00	0,00	550 000,00	0,00	0,00	0,00

7) W pozycji należy ująć w szczególności przychody pochodzące z prywatyzacji majątku jednostki samorządu terytorialnego.


**PRZEWODNICZĄCY**  
 Rady Miejskiej w Szumie  
*Dziesiąt Oleśnik*

Wyszczególnienie	Rozchody budżetu, z tego:										w tym:	Relacja zrównowazenia wydatków bieżących, o której mowa w art. 242 ustawy
	łączna kwota przypadających na dany rok kwot ustawowych wyłączeń z limitu spłaty zobowiązań, w tym:	z tego:			5.2	6	6.1	7.1	7.2			
		kwota wyłączeń z tytułu wcześniejszej spłaty zobowiązań, określonych w art. 243 ust. 3b ustawy	środkami nowego zobowiązania	wolnymi środkami, o których mowa w art. 217 ust. 2 pkt 6 ustawy						innymi środkami		
5.1.1.3	5.1.1.3.1	5.1.1.3.2	5.1.1.3.3	5.2	6	6.1	7.1	7.2				
2020	0,00	0,00	0,00	0,00	85 500,00	4 400 000,00	0,00	-147 309,00	4 228 457,00			
2021	x	x	x	x	0,00	3 850 000,00	0,00	2 004 315,00	2 004 315,00			
2022	x	x	x	x	0,00	3 300 000,00	0,00	2 070 000,00	2 070 000,00			
2023	x	x	x	x	0,00	2 750 000,00	0,00	2 181 380,00	2 181 380,00			
2024	x	x	x	x	0,00	2 200 000,00	0,00	2 288 827,00	2 288 827,00			
2025	x	x	x	x	0,00	1 650 000,00	0,00	2 787 545,00	2 787 545,00			
2026	x	x	x	x	0,00	1 100 000,00	0,00	2 029 196,00	2 029 196,00			
2027	x	x	x	x	0,00	550 000,00	0,00	1 240 630,00	1 240 630,00			
2028	x	x	x	x	0,00	0,00	0,00	500 000,00	500 000,00			

8) Skorygowanie o środki dotyczy określonego w art. 242 ustawy powiększenia w szczególności o przychody określone w art. 217 ust. 2 pkt 5 ustawy.

**PRZEWODNICZĄCY**  
Rady Miejskiej w Szumie  
*Witold*  
**Czesław Olszajka**


		Wskaźnik spłaty zobowiązań					
Wyszczególnienie	Relacja określona po lewej stronie nierówności we wzorze, o którym mowa w art. 243 ust. 1 ustawy (po uwzględnieniu zobowiązań związków	Relacja określona po prawej stronie nierówności we wzorze, o którym mowa w art. 243 ust. 1 ustawy, ustalona dla danego roku (wskaźnik jednoroczny) x	Dopuszczalny limit spłaty zobowiązań określony po prawej stronie nierówności we wzorze, o którym mowa w art. 243 ustawy, po uwzględnieniu wyłączeń, obliczony w oparciu o plan 3. kwartału roku poprzedzającego pierwszy rok prognozy (wskaźnik ustalony w oparciu o średnią arytmetyczną z poprzednich lat) <sup>x</sup>	Dopuszczalny limit spłaty zobowiązań określony po prawej stronie nierówności we wzorze, o którym mowa w art. 243 ustawy, po uwzględnieniu wyłączeń, obliczony w oparciu o wykonanie roku poprzedzającego pierwszy rok prognozy (wskaźnik ustalony w oparciu o średnią arytmetyczną z poprzednich lat) <sup>x</sup>	Informacja o spełnieniu wskaźnika spłaty zobowiązań określonego w art. 243 ustawy, po uwzględnieniu zobowiązań związków	Informacja o spełnieniu wskaźnika spłaty zobowiązań określonego w art. 243 ustawy, po uwzględnieniu zobowiązań związków	
							8.1
2020	0,09%	0,54%	2,59%	16,04%	17,30%	TAK	TAK
2021	1,28%	3,94%	4,21%	7,12%	8,38%	TAK	TAK
2022	1,23%	3,93%	4,04%	2,01%	3,27%	TAK	TAK
2023	1,16%	4,00%	4,15%	3,61%	3,61%	TAK	TAK
2024	1,09%	4,06%	4,08%	4,13%	4,13%	TAK	TAK
2025	0,72%	3,37%	x	4,09%	4,09%	TAK	TAK
2026	0,70%	2,43%	x	2,57%	3,24%	TAK	TAK
2027	0,67%	1,47%	x	3,18%	3,18%	TAK	TAK
2028	0,65%	0,59%	x	3,31%	3,31%	TAK	TAK

  
**PRZEWODNICZĄCY**  
 Rady Miejskiej w Szumnie  
*Czesław Olechowski*





Lp	Informacje uzupełniające o wybranych kategoriach finansowych									
	w tym:			z tego:						
	9.4	9.4.1	9.4.1.1	10.1	10.1.1	10.1.2	10.2	10.3	10.4	10.5
	Wydatki majątkowe na programy, projekty lub zadania finansowane z udziałem środków, o których mowa w art. 5 ust. 1 pkt 2 i 3 ustawy	Wydatki majątkowe na programy, projekty lub zadania finansowane z udziałem środków, o których mowa w art. 5 ust. 1 pkt 2 ustawy	finansowane środkami określonymi w art. 5 ust. 1 pkt 2 ustawy	Wydatki objęte limitem, o którym mowa w art. 226 ust. 3 pkt 4 ustawy	bieżące	majątkowe	Wydatki bieżące na pokrycie ujemnego wyniku finansowego samodzielnego publicznego zakładu opieki zdrowotnej	Wydatki na spłatę zobowiązań przelimitowanych w związku z likwidacją lub przekształceniem samodzielnego publicznego zakładu opieki zdrowotnej	Kwota zobowiązań związku współtworzonego przez jednostkę samorządu terytorialnego przypadających do spłaty w danym roku budżetowym, podlegająca doliczeniu zgodnie z art. 244 ustawy X	Kwota zobowiązań wynikających z przejęcia przez jednostkę samorządu terytorialnego zobowiązań po likwidowanych i przekształconych samorządowych osobach prawnych
2020	950 000,00	950 000,00	747 685,00	6 415 315,00	388 770,00	6 026 545,00	0,00	0,00	0,00	0,00
2021	0,00	0,00	0,00	4 854 315,00	0,00	4 854 315,00	0,00	0,00	0,00	0,00
2022	0,00	0,00	0,00	1 720 000,00	0,00	1 720 000,00	0,00	0,00	0,00	0,00
2023	0,00	0,00	0,00	1 800 000,00	0,00	1 800 000,00	0,00	0,00	0,00	0,00
2024	0,00	0,00	0,00	1 200 000,00	0,00	1 200 000,00	0,00	0,00	0,00	0,00
2025	0,00	0,00	0,00	0,00	0,00	0,00	0,00	0,00	0,00	0,00
2026	0,00	0,00	0,00	0,00	0,00	0,00	0,00	0,00	0,00	0,00
2027	0,00	0,00	0,00	0,00	0,00	0,00	0,00	0,00	0,00	0,00
2028	0,00	0,00	0,00	0,00	0,00	0,00	0,00	0,00	0,00	0,00

**PRZEWODNICZĄCY**  
 Rady Miejskiej w Szumnie  
  
 Czesław Oleksiak

Informacje uzupełniające o wybranych kategoriach finansowych										
Wyszczególnienie	10.6 Splaty, o których mowa w poz. 5.1, wynikające wyłącznie z tytułu zobowiązań już zaciągniętych x	10.7 Wydatki zmniejszające dług x	10.7.1 splata zobowiązań wymagalnych z lat poprzednich, innych niż w poz. 10.7.3 x	10.7.2 splata zobowiązań zaliczanych do tytułu dłużnego – kredyty i pożyczki x	10.7.2.1 zobowiązań zaciągniętych po dniu 1 stycznia 2019 r. x	w tym:		10.7.3 wpłaty z tytułu wymagalnych porąceń i gwarancji x	10.8 Kwota wzrostu(+)/spadku(-) Kwoty długu wynikająca z operacji niekasowych (m.in. umorzenia, różnice kursowe)	10.9 Wcześniejsza splata zobowiązań wyliczona z limitu splaty zobowiązań, dokonywana w formie wydatków budżetowych
						w tym:				
						10.7.2.1.1	10.7.2.1.2			
LP	10.6	10.7	10.7.1	10.7.2	10.7.2.1	10.7.2.1.1	10.7.2.1.2	10.7.3	10.8	10.9
2020	0,00	0,00	0,00	0,00	0,00	0,00	0,00	0,00	0,00	0,00
2021	0,00	0,00	0,00	0,00	0,00	0,00	0,00	0,00	0,00	x
2022	0,00	0,00	0,00	0,00	0,00	0,00	0,00	0,00	0,00	x
2023	0,00	0,00	0,00	0,00	0,00	0,00	0,00	0,00	0,00	x
2024	0,00	0,00	0,00	0,00	0,00	0,00	0,00	0,00	0,00	x
2025	0,00	0,00	0,00	0,00	0,00	0,00	0,00	0,00	0,00	x
2026	0,00	0,00	0,00	0,00	0,00	0,00	0,00	0,00	0,00	x
2027	0,00	0,00	0,00	0,00	0,00	0,00	0,00	0,00	0,00	x
2028	0,00	0,00	0,00	0,00	0,00	0,00	0,00	0,00	0,00	x

Informacje zawarte w tej części wieloletniej prognozy finansowej, w tym o spełnieniu relacji określonej w art. 243 ustawy zostana automatycznie wygenerowane przez aplikację wskazaną przez Ministra Finansów, o której mowa w § 4 ust. 1, na podstawie danych historycznych oraz prognozowanych przez jednostkę samorządu terytorialnego. Automatycznie wyliczenia danych na podstawie wartości historycznych i prognozowanych przez jednostkę samorządu terytorialnego dotyczą w szczególności także pozycji 8.3 – 8.3.1 i pozycji z sekcji 12.

x - pozycje oznaczone symbolem „x” sporządza się na okres prognozy kwoty długu, zgodnie z art. 227 ust. 2 ustawy. Okres ten nie podlega wydłużeniu w sytuacji planowania wydatków z tytułu niewymagalnych porąceń i gwarancji. W przypadku planowania wydatków z tytułu niewymagalnych porąceń i gwarancji w okresie dłuższym niż okres, na który zaciągnięto oraz planuje się zaciągnięcie zobowiązania dłużne, informacje o wydatkach z tytułu niewymagalnych porąceń i gwarancji, wykazujących poza wspomniany okres, należy zamieścić w objaśnieniach do wieloletniej prognozy finansowej.




## Wykaz przedsięwzięć do WPF

Załącznik do Wieloletniej Prognozy Finansowej na lata 2020-2028 do uchwały Rady Miejskiej w Sztumie Nr XVII.410.2020 z dnia 29 stycznia 2020 r.

kwoty w zł

L.p.	Nazwa i cel	Jednostka odpowiedzialna lub koordynująca	Okres realizacji		Łączne nakłady finansowe	Limit 2020	Limit 2021	Limit 2022	Limit 2023	Limit 2024
			Od	Do						
1	Wydatki na przedsięwzięcia-ogółem (1.1+1.2+1.3)				20 334 263,00	4 854 315,00	1 720 000,00	1 800 000,00	1 200 000,00	
1.a	- wydatki bieżące				945 779,00	0,00	0,00	0,00	0,00	
1.b	- wydatki majątkowe				19 388 504,00	4 854 315,00	1 720 000,00	1 800 000,00	1 200 000,00	
1.1	Wydatki na programy, projekty lub zadania związane z programami realizowanymi z udziałem środków, o których mowa w art 5 ust.1 pkt 2 i 3 ustawy z dnia 27 sierpnia 2009 r. o finansach publicznych (Dz.U.Nr 157, poz 1240 z późn.zm.), z tego:				2 945 219,00	0,00	0,00	0,00	0,00	
1.1.1	- wydatki bieżące				945 779,00	0,00	0,00	0,00	0,00	
1.1.1.1	Razem możemy więcej - rozwój usług społecznych na terenie gminy Sztum - rozwój usług społecznych na terenie gminy Sztum	MGOPS w Sztumie	2018	2020	419 377,00	0,00	0,00	0,00	0,00	
1.1.1.3	Mam tę moc - upowszechnianie i podniesienie jakości edukacji przedszkolnej w Mięście i Gminie Sztum - upowszechnianie i podniesienie jakości edukacji porzeczkołnej w Mięście i Gminie Sztum	Miejsko-Gminny Zespół Oświaty	2019	2020	526 402,00	0,00	0,00	0,00	0,00	
1.1.2	- wydatki majątkowe				1 999 440,00	0,00	0,00	0,00	0,00	
1.1.2.1	Odnawialne źródła energii w Gminie Mikolejki Pomorskie oraz w Mięście i Gminie Sztum - Odnawialne źródła energii	Miasto i Gmina Sztum	2016	2020	1 999 440,00	0,00	0,00	0,00	0,00	
1.2	Wydatki na programy, projekty lub zadania związane z umowami partnerstwa publiczno-prywatnego, z tego:				0,00	0,00	0,00	0,00	0,00	
1.2.1	- wydatki bieżące				0,00	0,00	0,00	0,00	0,00	
1.2.2	- wydatki majątkowe				0,00	0,00	0,00	0,00	0,00	
1.3	Wydatki na programy, projekty lub zadania pozostałe (inne niż wymienione w pkt 1.1 i 1.2),z tego				17 389 064,00	4 854 315,00	1 720 000,00	1 800 000,00	1 200 000,00	
1.3.1	- wydatki bieżące				0,00	0,00	0,00	0,00	0,00	
1.3.2	- wydatki majątkowe				17 389 064,00	4 854 315,00	1 720 000,00	1 800 000,00	1 200 000,00	
1.3.2.1	Rozbudowa cmentarza komunalnego w m. Zajezierze - zabezpieczenie miejsc na pochówki	Urząd Miasta i Gminy Sztum	2016	2024	9 778 500,00	0,00	0,00	0,00	0,00	
1.3.2.2	Poprawa bezpieczeństwa pieszych poprzez budowę chodników w m. Sztumska Wieś, Nowa Wieś - opracowanie dokumentacji - Poprawa bezpieczeństwa pieszych	Miasto i Gmina Sztum	2016	2020	134 335,00	0,00	0,00	0,00	0,00	
1.3.2.3	Zaprojektuj i wybuduj oświetlenie przejść dla pieszych - poprawa bezpieczeństwa pieszych	Miasto i Gmina Sztum	2019	2020	225 575,00	0,00	0,00	0,00	0,00	
1.3.2.4	Dokumentacja na budowę, przebudowę , rozbudowę i modernizację oczyszczalni ścieków dla aglomeracji Sztum - ochrona środowiska	Miasto i Gmina Sztum	2020	2021	0,00	0,00	0,00	0,00	0,00	
1.3.2.5	Budowa łąźni - dokumentacja i wykonanie - Ochrona zdrowia	Miasto i Gmina Sztum	2019	2020	500 000,00	0,00	0,00	0,00	0,00	
1.3.2.6	Rewaloryzacja obiektów zabytkowych i ich adaptacje do celów turystycznych - Zachowanie i transgranicznego rozwoju dziedzictwa historyczno-kulturowego	Miasto i Gmina Sztum	2017	2020	144 889,00	0,00	0,00	0,00	0,00	
1.3.2.7	Przebudowa drogi gminnej nr 218517.G w m. Zajezierze wraz z infrastrukturą techniczną w systemie zaprojektuj i wybuduj - Poprawa bezpieczeństwa pieszych	Miasto i Gmina Sztum	2020	2021	4 387 315,00	4 254 315,00	0,00	0,00	0,00	

L.p.	Limit zobowiązań
1	15 999 630,00
1.a	388 770,00
1.b	15 600 860,00
1.1	1 338 770,00
1.1.1	388 770,00
1.1.1.1	113 118,00
1.1.1.3	275 652,00
1.1.2	950 000,00
1.1.2.1	950 000,00
1.2	0,00
1.2.1	0,00
1.2.2	0,00
1.3	14 650 860,00
1.3.1	0,00
1.3.2	14 650 860,00
1.3.2.1	7 268 385,00
1.3.2.2	55 000,00
1.3.2.3	220 000,00
1.3.2.4	0,00
1.3.2.5	480 160,00
1.3.2.6	30 000,00
1.3.2.7	4 387 315,00


**PRZEWODNICZĄCY**  
 Rady Miejskiej w Szumie  
*Czesław Oleksiak*

L.p.	Nazwa i cel	Jednostka odpowiedzialna lub koordynująca	Okres realizacji		Łączne nakłady finansowe	Limit 2020	Limit 2021	Limit 2022	Limit 2023	Limit 2024
			Od	Do						
1.3.2.8	Budowa pomieszczeń magazynowych na sprzęt i wyposażenie jednostek gminnych - Zabezpieczenie mienia gminy	Miasto i Gmina Sztum	2019	2020	1 018 450,00	1 000 000,00	0,00	0,00	0,00	0,00
1.3.2.9	Podwyższenie kapitału zakładowego PWIK sp. z o.o. w Sztumie w formie wkładu pieniężnego, w zamian za objęcie udziałów - Podwyższenie kapitału zakładowego PWIK sp. z o.o. w Sztumie	Miasto i Gmina Sztum	2020	2021	1 200 000,00	600 000,00	600 000,00	0,00	0,00	0,00

**PRZEWODNICZĄCY**  
*W. W. W.*  
 Rady Miejskiej w Sztumie  
 Czesław Olszowski

L.p.	Limit zobowiązań
1.3.2.8	1 000 000,00
1.3.2.9	1 200 000,00

**PRZEWODNICZĄCY**  
Rady Miejskiej w Szumie  
*[Signature]*  
Czesław Olszyski



Objaśnienie do zmian w Wieloletniej Prognozie Finansowej Gminy Sztum na lata 2020-2028 :

1. Wieloletnią Prognozę Finansową opracowano zgodnie z art. 226 i art. 227 obowiązującej ustawy o finansach publicznych. Wielkości wykazane w Wieloletniej Prognozie Finansowej są zgodne z danymi wykazanymi w projekcie uchwały Rady Miejskiej w Sztumie w sprawie zmian w budżecie na 2019 r. Zgodnie z art. 229 w/w ustawy wielkości wykazane w Wieloletniej Prognozie Finansowej powinny być zgodne co najmniej w zakresie wyniku budżetu i związanych z nim kwot przychodów. Wprowadzenie zmian w budżecie powoduje konieczność przyjęcia nowej Wieloletniej Prognozy Finansowej dla Miasta i Gminy Sztum na lata 2019-2022 zgodnie z art. 229 ustawy o finansach publicznych z dnia 27 sierpnia 2009 r.
2. W przedsięwzięciach:
  - a) wprowadza się nowe przedsięwzięcie pn. "Podwyższenie kapitału zakładowego PWiK sp. z o.o. w Sztumie w formie pieniężnej w zamian za objęcie udziałów" , realizacja w latach 2020/2021, łączne nakłady finansowe 1.200.000 zł, limit 2020 r. - 600.000 zł i 2021 r. - 600.000 zł,
  - b) wykreśla się przedsięwzięcie pn. "Dokumentacja na budowę, przebudowę, rozbudowę i modernizację oczyszczalni ścieków dla aglomeracji Sztum" realizacja w latach 2020/2021, łączne nakłady finansowe 1.200.000 zł, limit 2020 r. - 600.000 zł i 2021 r. - 600.000 zł.
3. Zmiany w budżecie 2020 r. spowodują zwiększenie deficytu o kwotę 319.729 zł, który zostanie pokryty nadwyżką budżetu z lat ubiegłych.
4. Rezygnuje się z zaciągnięcia pożyczki w WFOŚiGW w wysokości 1.200.000 zł ( w 2020 r. - 600.000 zł i w 2021 r. 600.000 zł). W związku z tym deficyt zostanie pokryty w 2020 r. - nadwyżką budżetu, natomiast w 2021 r. - planuje się zwiększenie dochodów majątkowych o pozyskanie dotacji na zadania inwestycyjne.



## Wyniki głosowania

---

### Głosowano w sprawie: zmiany Wieloletniej Prognozy Finansowej Gminy Sztum na lata 2020- 2028,

ZA: 12, PRZECIW: 0, WSTRZYMUJĘ SIĘ: 0, BRAK GŁOSU: 0, NIEOBECNI: 3

#### Wyniki imienne:

##### ZA (12)

Mariusz Akierman, Danuta Barańska, Agnieszka Borowska, Jarosław Kazimierowicz, Sławomir Lipski, Bartosz Mazerski, Czesław Oleksiak, Piotr Ostrowski, Iwona Ruszkowska, Ewa Rzeszotarska, Sławomir Sidorowicz, Piotr Siebert

##### NIEOBECNI (3)

Waldemar Fierek, Adam Kaszubski, Adam Poćwiardowski

Głosowanie zakończono w dniu: 29 stycznia 2020, o godz. 15:18

Wygenerowano w systemie eSejaj.pl | 2020-01-30 08:04:08

