



2025

OCENA ZASOBÓW POMOCY SPOŁECZNEJ

Dokument został opracowany przez
Miejsko-Gminny Ośrodek Pomocy
Społecznej w Sztumie

SPIS TREŚCI

WPROWADZENIE	2
1. DANE O SYTUACJI DEMOGRAFICZNEJ I SPOŁECZNEJ	3
2. DANE O KORZYSTAJĄCYCH Z POMOCY I WSPARCIA.....	5
2.1. GMINA - ZADANIA OPS ORAZ MOPS, MOPR.....	9
3. INNE RODZAJE POMOCY I ŚWIADCZEŃ	14
4. ZASOBY INSTYTUCJONALNE POMOCY I WSPARCIA	18
5. KADRA JEDNOSTKI ORGANIZACYJNEJ POMOCY SPOŁECZNEJ	25
5.1. ZATRUDNIENIE POMOCNICZE W JEDNOSTCE ORGANIZACYJNEJ POMOCY SPOŁECZNEJ	25
5.2. ZESPOŁY PRACY SOCJALNEJ I INTEGRACJI SPOŁECZNEJ W JEDNOSTCE POMOCY SPOŁECZNEJ	25
6. ŚRODKI FINANSOWE NA WYDATKI W POMOCY SPOŁECZNEJ I INNYCH OBSZARACH POLITYKI SPOŁECZNEJ W BUDŻECIE JEDNOSTKI SAMORZĄDU TERYTORIALNEGO.....	26
7. AKTYWNOŚĆ PROJEKTOWO – KONKURSOWA JEDNOSTKI ORGANIZACYJNEJ POMOCY SPOŁECZNEJ.....	29
8. WSPÓŁPRACA Z ORGANIZACJAMI POZARZĄDOWYMI – ZADANIA ZLECONE W OBSZARZE POMOCY I WSPARCIA.....	31
WNIOSKI KOŃCOWE.....	40

WPROWADZENIE

Miejsko-Gminny Ośrodek Pomocy Społecznej w Sztumie, zgodnie z art. 16 a ustawy z dnia 12 marca 2004 r. o pomocy społecznej przygotowuje Ocenę Zasobów Pomocy Społecznej w oparciu o analizę lokalnej sytuacji społecznej i demograficznej.

Niniejszy dokument zawiera informację na temat sytuacji demograficznej i społecznej mieszkańców miasta i gminy Sztum oraz systemu wsparcia osób zagrożonych i/lub wykluczonych społecznie. Ponadto przedstawiony materiał zawiera analizę zasobów instytucjonalnych oraz kadrowych. W Ocenie przedstawiono również dane na temat środków finansowych przeznaczanych na wydatki w pomocy społecznej z budżetu Gminy Sztum, informację o aktywności projektowo – konkursowej gminy oraz współpracy z organizacjami pozarządowymi. Powyższe wskazuje kierunki zmian zachodzących w obrębie pomocy społecznej oraz stanowi podstawę do planowania działań na rok następny.

Ocena Zasobów Pomocy Społecznej za 2025 rok została opracowana w oparciu o dane będące w posiadaniu Miejsko-Gminnego Ośrodka Pomocy Społecznej w Sztumie, a także pozyskane z Referatów Urzędu Miasta i Gminy w Sztumie, Powiatowego Urzędu Pracy w Sztumie z/s w Dzierzgoniu oraz instytucji ściśle współpracujących z MGOPS w Sztumie. Przy sporządzaniu dokumentu wykorzystano również dane pozyskane z systemów informatycznych dotyczących świadczeń realizowanych przez Ośrodek Pomocy Społecznej.

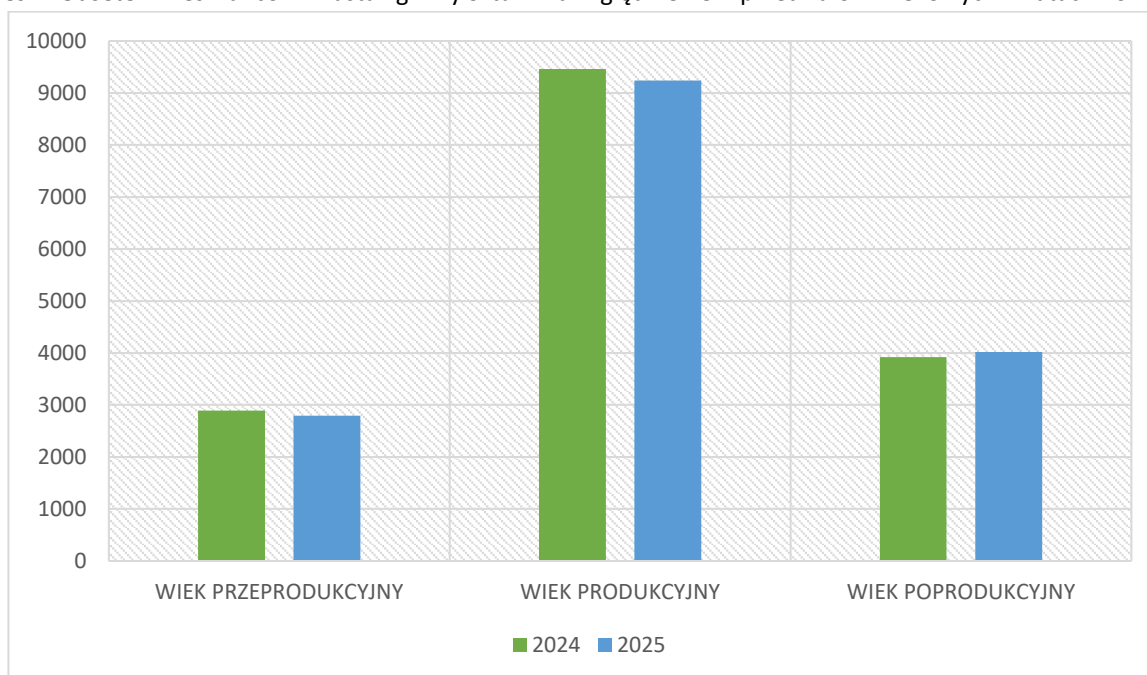
1. DANE O SYTUACJI DEMOGRAFICZNEJ I SPOŁECZNEJ

MIESZKAŃCY MIASTA I GMINY SZTUM

Miasto i Gmina Sztum leży w północnej części Polski, w województwie pomorskim, w powiecie sztumskim. Zajmuje obszar stanowiący 176,47 km², który usytuowany jest pomiędzy dwoma jeziorami: Zajezierskim i Barlewickim. W skład Miasta i Gminy Sztum wchodzi 18 sołectw, tj. Parowy, Uśnice, Barlevice, Gronajny, Sztumska Wieś, Gościszewo, Koślinka, Zajezerze, Pietrzwałd, Biała Góra, Czernin, Piekło, Kępina, Nowa Wieś, Postolin, Sztumskie Pole, Koniecwałd oraz ulica Domańskiego.

Zgodnie z ewidencji ludności Urzędu Miasta i Gminy Sztum w 2025 roku na terenie miasta i gminy Sztum zameldowanych było 16 050 osób, tj. o 229 osób mniej w stosunku do 2024 roku, co wskazuje na tendencję spadkową. Struktura ludności na obszarze miasta i gminy Sztum według płci jednoznacznie wskazuje na liczebną przewagę kobiet w strukturze demograficznej. W 2025 roku było 8287 kobiet oraz 7763 mężczyzn, czyli w stosunku do kobiet aż o 524 mężczyzn mniej. Jednakże należy podkreślić, iż mężczyźni w wieku zarówno przedprodukcyjnym, jak i produkcyjnym stanowili większą populację w stosunku do populacji kobiet. Natomiast liczba mieszkańców w wieku poprodukcyjnym stanowiła ogółem 4018 osoby (tj. o 96 osób więcej aniżeli w 2024 roku), z czego liczba mężczyzn wynosi 1457 osób, zaś liczba kobiet – 2561 osób. Analizowane dane demograficzne jednoznacznie wskazują, iż kobiety zamieszkujące obszar miasta i gminy Sztum żyją dłużej.

Wykres. 1 Odsetek mieszkańców miasta i gminy Sztum z uwzględnieniem przedziałów wiekowych w latach 2024-2025.



Źródło: opracowanie własne.

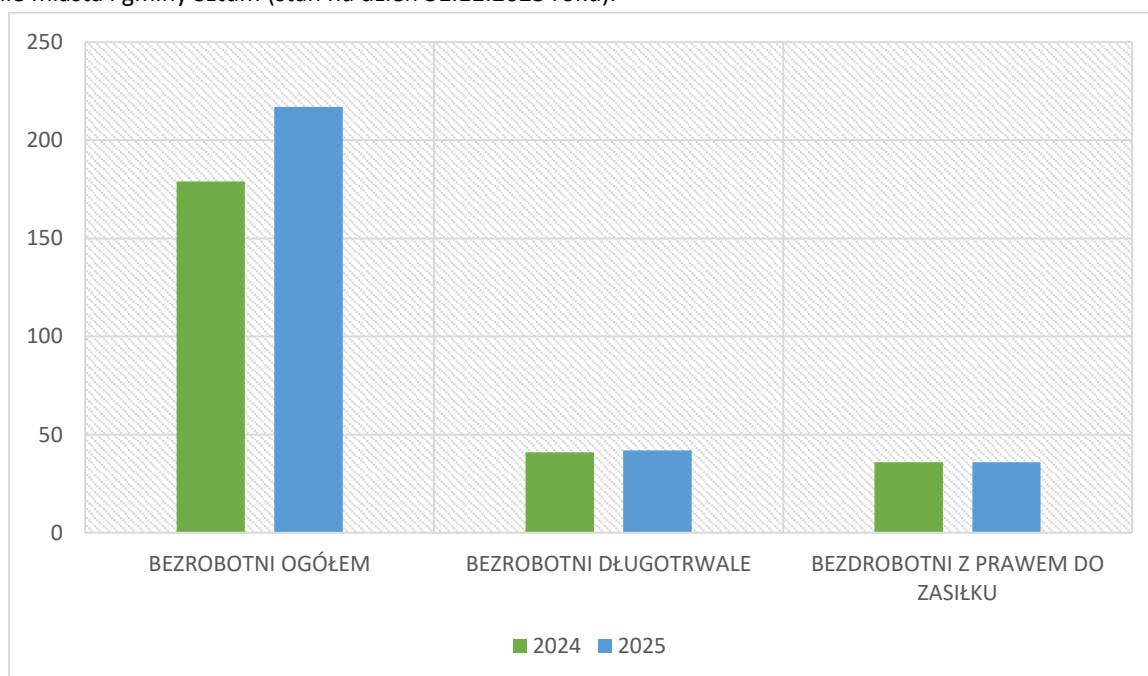
Ponadto z analizy struktury ludności wynika, że w 2025 roku procentowy udział poszczególnych grup wiekowych w ogólnej liczbie mieszkańców względem 2024 roku zmniejszył się w zakresie osób w wieku przedprodukcyjnym i zwiększył w grupie osób w wieku poprodukcyjnym, tj. udział mieszkańców w wieku przedprodukcyjnym (0-17 lat) wyniósł 17%, w wieku produkcyjnym (kobiety w wieku 18-59 i mężczyźni w wieku 18-64 lata)- 58%, zaś w wieku poprodukcyjnym (kobiety w wieku 60 lat i więcej oraz mężczyźni w wieku 65 lat i więcej) wyniósł 25%. Powyższe potwierdza ogólnopolskie zmiany demograficzne, które wskazują na trwający proces starzenia się społeczeństwa. Dodatkowo powyższe potwierdzają dane ilościowe, gdyż spadek liczby ludności

zamieszkującej obszar miasta i gminy Sztum nastąpił w głównej mierze w grupie osób w wieku przedprodukcyjnym (o 99 osób mniej) oraz w wieku produkcyjnym (o 226 osób mniej). Jednocześnie zgodnie z danymi Urzędu Stanu Cywilnego w Sztumie w 2025 roku sporządzono 425 aktów zgonu (6 aktów więcej względem 2024 r.) i 32 akty urodzenia. Akty urodzeń powstały wyłącznie w skutek transkrypcji zagranicznych aktów urodzeń, ponieważ w sztumskim szpitalu nie ma już oddziału położniczego.

RYNEK PRACY

Według stanu na koniec 2025 roku na terenie miasta i gminy Sztum liczba osób bezrobotnych wynosiła 217 osób, co wskazuje tendencję wzrostową względem 2024 roku (179 osoby). W roku oceny ponad 19 % wszystkich pozostających bez pracy to osoby długotrwale bezrobotne. Osoby z prawem do zasiłku stanowiły ponad 16 % ogółu populacji bezrobotnych. Natomiast stopa bezrobocia na terenie powiatu sztumskiego od początku 2025 roku wzrosła i wyniosła 5,8 %.

Wykres 2. Liczba osób bezrobotnych, długotrwale bezrobotnych oraz z prawem do zasiłku w latach 2024-2025 na terenie miasta i gminy Sztum (stan na dzień 31.12.2025 roku).



Źródło: opracowanie własne.

INFRASTRUKTURA SPOŁECZNA

W 2025 roku w zasobach Miasta i Gminy Sztum znajdowało się 421 mieszkań komunalnych. W stosunku do poprzedniego roku liczba ta jest mniejsza o 7 lokali. Natomiast liczba osób chętnych w porównaniu do roku 2024 pozostała na tym samym poziomie. W roku 2025 mieszkańcy złożyli łącznie 30 wniosków na mieszkania komunalne z zasobów gminy (w roku 2024 - 30). Wszystkie lokale znajdujące się w zasobie mieszkań komunalnych mogą zostać przekazane na podstawie umowy najmu socjalnego. Na dzień 31.12.2025 roku na najem socjalny lokalu oczekiwało 12 osób/rodzin, tj. o 1 rodzinę mniej aniżeli w 2024 roku. Prognozy na 2026 rok wskazują na dalszy spadek liczby mieszkań komunalnych w zasobach gminy o kolejne 8 mieszkań. Infrastruktura społeczna w zakresie zasobów komunalnych została przedstawiona w poniższym zestawieniu tabelarycznym.

Kolejną istotną kwestią społeczną jest zabezpieczenie opieki nad dziećmi do lat 3 oraz w wieku przedszkolnym, które skorelowane jest z zaspokojeniem potrzeb społecznych i zawodowych mieszkańców miasta i gminy Sztum. Zgodnie z danymi Miejsko-Gminnego Zespołu Oświaty

w Sztumie w 2025 roku na terenie miasta i gminy Sztum funkcjonował 1 żłobek, tj. Publiczny Żłobek w Sztumie Akademia Malucha. Liczba miejsc w żłobku w 2025 roku wynosiła 96, co pozwoliło zapewnić miejsca wszystkim wnioskodawcom. Na dzień 31.12.2025 r. żłobek dysponował 16 wolnymi miejscami. Dodatkowo na terenie miasta i gminy Sztum funkcjonuje także Tęczowy Klub Dziecięcy, który dysponuje 20 miejscami. Powyższe wskazuje, iż potrzeby mieszkańców miasta i gminy Sztum w zakresie opieki nad dziećmi do lat 3 zostają zaspokojone w pełnym zakresie.

Natomiast zapewnienie opieki nad dziećmi w wieku przedszkolnym przedstawia się jeszcze bardziej optymistycznie. W 2025 roku funkcjonowało 9 przedszkoli (3 przedszkola publiczne, 3 oddziały/punkty przedszkolne, 2 niepubliczne przedszkola i 1 niepubliczny punkt przedszkolny), tj. w stosunku do roku 2024 liczba przedszkoli pozostała na tym samym poziomie. Jednakże z dniem 31.08.2025 roku zakończył działalność Publiczny Punkt Przedszkolny przy Szkole Podstawowej Nr 2 w Sztumie, który w momencie zamknięcia nie miał wychowanków. W roku Oceny przedszkola miały do dyspozycji 711 miejsc (o 10 miejsc więcej niż w roku 2024). Liczba funkcjonujących przedszkoli na terenie miasta i gminy Sztum pozwala zapewnić miejsca wszystkim wnioskodawcom. Z danych ewidencji ludności wynika, że zmniejsza się w gminie liczba dzieci w wieku przedszkolnym. W 2026 roku przedszkola niepubliczne w Sztumie oraz przedszkola publiczne poza Sztumem (Czernin, Gościszewo, Nowa Wieś) będą dysponowały wolnymi miejscami. W związku z powyższym w kolejnych latach potrzeby wszystkich zainteresowanych zostaną zaspokojone.

W zasobie Miasta i Gminy Sztum działa 1 Klub Senior+ „AMATOR, który powstał w 2017 roku. W 2025 roku w związku z dużym zainteresowaniem seniorów uczestnictwem w zajęciach zwiększono liczbę uczestników, zaś liczba miejsc pozostanie na tym samym poziomie.

Szczegółowe informacje dotyczące sytuacji społecznej zostały przedstawione poniżej w formie tabelarycznej.

WYSZCZEGÓLNIENIE		Rok 2024	Rok oceny 2025	PROGNOZA 2026
0		1	2	3
Liczba mieszkań komunalnych w zasobie gminy	1	428	421	413
Liczba wniosków złożonych na mieszkanie komunalne z zasobów gminy	2	30	30	35
w tym z wiersza 1: Liczba mieszkań socjalnych (lokali)	3	14	12	13
Liczba oczekujących na mieszkanie socjalne	4	13	12	10
Liczba wyroków eksmisyjnych bez wskazania lokalu socjalnego	5	3	7	5
Liczba klubów i innych miejsc spotkań dla seniorów	6	1	1	1
Liczba hospicjów	7	0	0	0
Liczba ośrodków dla cudzoziemców	8	x	x	x

* Dane podane na podstawie zawartych umów najmu socjalnego lokalu.

Źródło: opracowanie własne.

2. DANE O KORZYSTAJĄCYCH Z POMOCY I WSPARCIA

Ustawa z dnia 12 marca 2004 roku o pomocy społecznej określa pomoc społeczną jako jedną z instytucji polityki społecznej państwa, której celem jest umożliwienie osobom i rodzinom przezwyciężanie trudnych sytuacji życiowych, których nie są one w stanie pokonać, wykorzystując

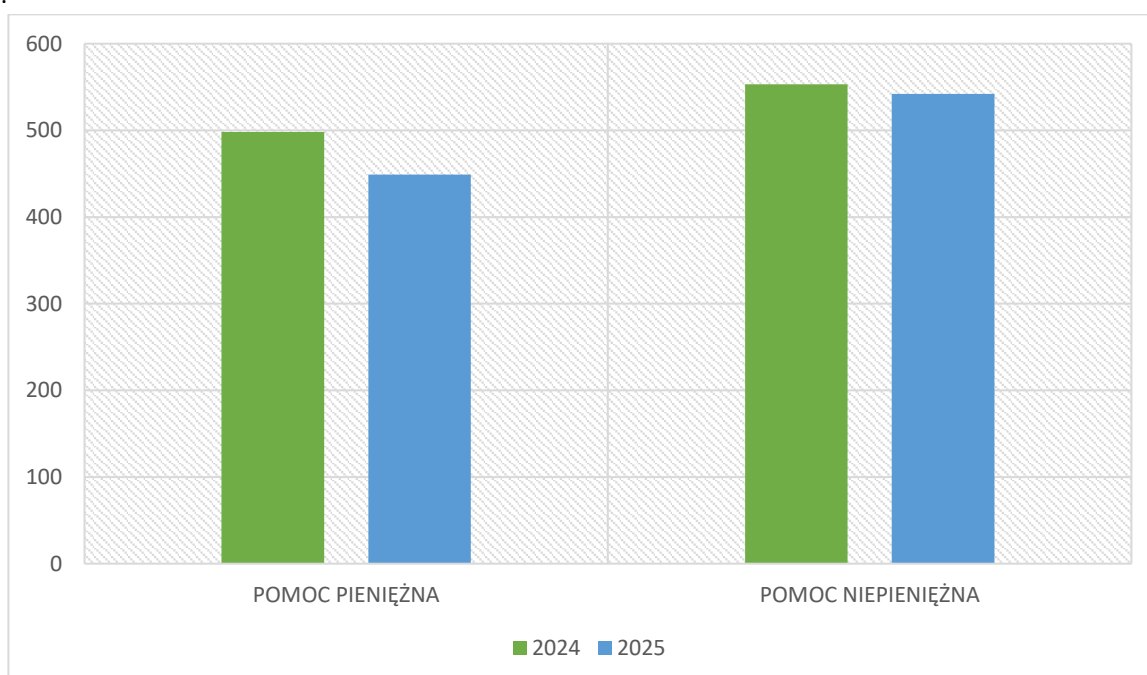
własne uprawnienia, zasoby i możliwości. Miejsko-Gminny Ośrodek Pomocy Społecznej w Sztumie, kierując się brzmieniem ww. ustawy, udzielił w **2025 roku pomocy i wsparcia 1180 osobom (613 rodzinom)**, co stanowi ponad 7 % ogółu populacji miasta i gminy Sztum. W stosunku do 2024 roku nastąpił nieznaczny spadek liczby osób korzystających z pomocy i wsparcia, który wyniósł niespełna 2 % (23 osoby).

Przyznawane świadczenia z zakresu pomocy społecznej mają na celu wspierać osoby i rodziny w zaspokojeniu podstawowych potrzeb i umożliwić im życie w godnych warunkach. Powyższe wsparcie udzielane jest przede wszystkim w formie przyznawanych świadczeń. W 2025 roku świadczenia zostały przyznane łącznie 530 osobom. Ponad 57 % osób to osoby, które korzystają ze świadczeń pomocy społecznej długotrwale. W okresie Oceny pomoc i wsparcie w formie świadczeń uzyskało 389 rodzin, zaś liczba osób w tych rodzinach wyniosła 791.

Znaczna część osób, którym przyznano świadczenia, stanowią mężczyźni (291 osób), z czego ponad 60 % korzysta ze świadczeń długotrwale. Powyższe wskazuje na utrzymanie się trendów pod względem osób korzystających z pomocy społecznej w odniesieniu do 2024 roku z uwzględnieniem płci. Struktura demograficzna osób korzystających z pomocy i wsparcia wskazuje osoby w wieku produkcyjnym jako dominującą grupę świadczeniobiorców.

Pomoc społeczna jest jedną z instytucji polityki społecznej, w ramach której udzielane są świadczenia o charakterze zarówno pieniężnym, jak i niepieniężnym. W 2025 roku świadczenia pieniężne zostały przyznane decyzją administracyjną 288 osobom (282 rodzinom, 449 osobom w rodzinie), co stanowi ponad 54 % ogółu świadczeniobiorców. Natomiast pomoc o charakterze niepieniężnym przyznana została 272 osobom (180 rodzinom, 542 osobom w rodzinie), co stanowi ponad 51 % ogółu świadczeniobiorców. W stosunku do 2024 roku liczba rodzin, którym przyznano świadczenia w formie pieniężnej nieznacznie zmalała o 4%, zaś niepieniężnej o 5%. Biorąc pod uwagę realizację przez MGOPS w Sztumie licznych Programów Ministerstwa Rodziny, Pracy i Polityki Społecznej na rzecz osób z niepełnosprawnościami i ich opiekunów, które nie wchodzą w ustawowy zakres pomocy społecznej, w 2025 roku częściej udzielano świadczeń niepieniężnych, aniżeli pieniężnych.

Wykres 3. Osoby z terenu miasta i gminy Sztum, którym przyznano świadczenia pieniężne i niepieniężne w latach 2024-2025.



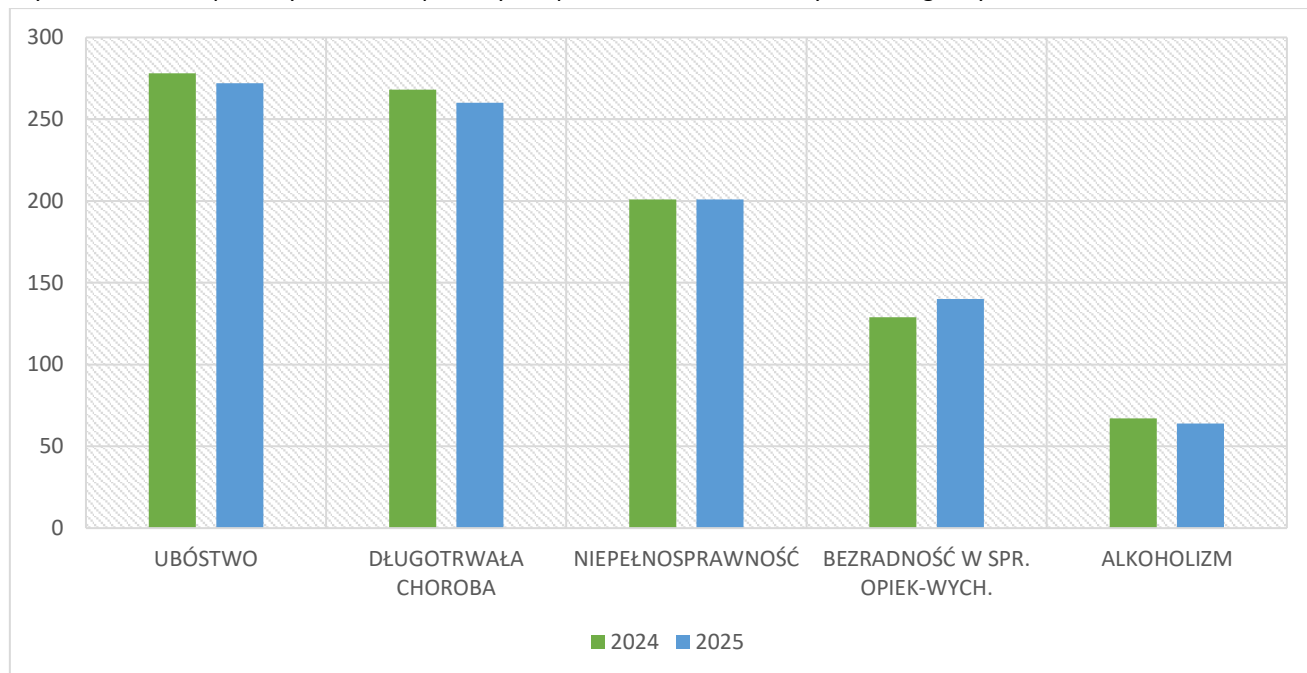
Źródło: opracowanie własne.

Pomoc społeczna udzielana jest osobom, które spełniają kryteria zapisane w ustawie z dnia 12 marca 2004 roku o pomocy społecznej. Pierwszym warunkiem jest trudna sytuacja materialna, drugim – trudna sytuacja życiowa. Należy pamiętać, że powyższe kryteria muszą być spełnione jednocześnie, tzn. niskie dochody łączą się z innym powodami przyznawania świadczeń. Do kryteriów potwierdzających trudną sytuację życiową należą: ubóstwo, sieroctwo, bezdomność, bezrobocie, niepełnosprawność, długotrwała lub ciężka choroba, przemoc domowa, potrzeba ochrony ofiar handlu ludźmi, potrzeba ochrony macierzyństwa lub wielodzietności, bezradność w sprawach opiekuńczo-wychowawczych i prowadzenia gospodarstwa domowego, trudność w integracji cudzoziemców, trudność w przystosowaniu do życia po zwolnieniu z zakładu karnego, alkoholizm lub narkomania, zdarzenia losowe i sytuacje kryzysowe, a także klęski żywiołowe lub ekologiczne. Natomiast drugim kryterium jest kryterium dochodowe, które w 2025 roku w przypadku osoby samotnie gospodarującej wynosiło 1 010 zł, zaś w przypadku osoby w rodzinie wynosiło 823 zł.

Do najczęstszych powodów udzielania pomocy i wsparcia zarówno w 2024 roku, jak i w 2025 roku należało ubóstwo. W 2025 roku z powodu ubóstwa z pomocy społecznej skorzystały 272 rodziny, co stanowi 70 % ogółu rodzin, którym przyznano świadczenia. Kolejną z przesterek udzielania pomocy w roku Oceny była długotrwała lub ciężka choroba, która w 2025 roku plasowała się na drugim miejscu. W 2025 roku z ww. powodu udzielono wsparcia 260 rodzinom (67 % ogółu rodzin, którym przyznano świadczenia). Wśród trzech głównych przyczyn, które były przesłankami do udzielenia pomocy w 2025 roku była również niepełnosprawność (201 rodzin), która stanowiła 52 % ogółu rodzin, którym przyznano świadczenia. Analogicznie do 2024 roku czwartą z najczęstszych przesterek udzielania pomocy i wsparcia w 2025 roku była bezradność w sprawach opiekuńczo-wychowawczych. Z powodu tej przyczyny w 2025 roku z pomocy skorzystało 140 rodzin (36 % ogółu rodzin, którym przyznano świadczenia). Jako kolejne dysfunkcje warunkujące udzielaną w 2025 roku pomoc są: alkoholizm (64 rodziny), bezrobocie (52 rodziny), potrzeba ochrony macierzyństwa (34 rodziny), bezdomność (28 rodzin), trudności w przystosowaniu po opuszczeniu zakładu karnego (6 rodzin), narkomania (5 rodzin), przemoc domowa (2 rodziny).

Powyższe dane jednoznacznie wskazują na zmieniający się od kilku lat kierunek działań w zakresie pomocy i wsparcia osób znajdujących się w trudnej sytuacji życiowej. Jako najczęstszymi przyczynami korzystania z pomocy od wielu lat pozostaje ubóstwo oraz długotrwała choroba, jednakże liczba rodzin korzystających z tych powodów nieznacznie spadła. Natomiast jako trzecią przesłanką pozostaje niepełnosprawność, zaś czwartą bezradność w sprawach opiekuńczo-wychowawczych, która uległa wzrostowi względem 2024 roku. Głównymi uwarunkowaniami kształtującymi powyższe przesłanki są zmiany demograficzne w zakresie odbiorców przedmiotowego wsparcia i ukierunkowanie na wsparcie osób starszych oraz niepełnosprawnych. Natomiast w zakresie wsparcia rodzin częstszą przyczyną udzielanej pomocy jest bezradność w sprawach opiekuńczo-wychowawczych i alkoholizm, aniżeli brak zatrudnienia na co wskazuje również malejąca stopa bezrobocia.

Wykres 4. Główne powody udzielania pomocy i wsparcia rodzinom z tereny miasta i gminy Sztum w latach 2024-2025.



Źródło: opracowanie własne.

Przed przyznaniem świadczeń osobie/rodzinie pracownik socjalny przeprowadza **wywiad środowiskowy**. W roku Oceny w celu przyznania świadczeń bądź ich aktualizacji przeprowadzono łącznie 1 380 wywiadów, tj. o 11 więcej aniżeli w 2024 roku. Wywiady przeprowadzane są wyłącznie w formie elektronicznej przy użyciu Terminali Mobilnych. Pracownicy Miejsko-Gminnego Ośrodka Pomocy Społecznej w Sztumie w 2024 roku korzystali z 8 terminali.

W Ocenie Zasobów Pomocy Społecznej ilościowej analizie podlegają również usługi pomocy społecznej w formie **pracy socjalnej**. W 2025 roku pomoc w postaci pracy socjalnej została udzielona 370 rodzinom z terenu miasta i gminy Sztum. Natomiast w formie wyłącznie pracy socjalnej wsparciem objęto 224 rodziny, co stanowi 61 % ogółu udzielonego wsparcia w formie pracy socjalnej. W 2025 roku przedmiotowym wsparciem objętych zostało więcej rodzin, aniżeli w 2024 roku (wzrost o 70 rodzin). Nieodzownym elementem udzielanego wsparcia jest kontrakt socjalny zawierany w celu wzmocnienia aktywności i samodzielności życiowej, zawodowej lub przeciwdziałania wykluczeniu społecznemu osób korzystających z pomocy społecznej. W 2025 roku zawarto 47 **kontraktów socjalnych** w zakresie rozwiązania trudnej sytuacji życiowej z 47 osobami.

Szczegółowe informacje dotyczące osób korzystających z pomocy społecznej zostały przedstawione poniżej w formie tabelarycznej. Przedstawione dane zasilone zostały przede wszystkim ze sprawozdań składanych w ramach Centralnej Aplikacji Statystycznej (CAS).

WYSZCZEGÓLNIENIE		Rok 2024	Rok oceny 2025	PROGNOZA 2026
0		1	2	3
OSOBY I RODZINY, KTÓRYM UDZIELONO POMOCY I WSPARCIA				
Liczba osób	1	848	791	791
OSOBY I RODZINY, KTÓRYM PRZYZNANO ŚWIADCZENIE				
Liczba osób	2	559	530	530
W tym: osoby długotrwale korzystające	3	315	306	306

Wiek 0-17	4	226	208	208
Wiek produkcyjny *	5	282	269	269
Wiek poprodukcyjny **	6	51	53	53
Liczba rodzin	7	399	389	389
Liczba osób w rodzinach	8	848	791	791
w tym: KOBIETY (z wierszy 2-6)				
Ogółem	9	235	239	239
W tym: osoby długotrwale korzystające	10	125	130	130
Wiek 0-17	11	98	102	102
Wiek 18-59	12	117	108	108
Wiek 60 lat i więcej	13	20	29	29
OSOBY I RODZINY, Z KTÓRYMI PRZEPROWADZONO WYWIAD ŚRODOWISKOWY				
Liczba osób ogółem	14	1369	1380	1380
Liczba rodzin	15	399	389	389
Liczba osób w rodzinach	16	848	791	791
KONTRAKT SOCJALNY				
Liczba zawartych kontraktów socjalnych - ogółem	17	31	47	47
Liczba osób objętych kontraktem socjalnym - ogółem	18	31	47	47

* wiek produkcyjny: kobiety w wieku 18-59 lat, mężczyźni 18-64 lat

** wiek poprodukcyjny: kobiety w wieku 60 i więcej, mężczyźni 65 i więcej

Źródło: opracowanie własne.

2.1. GMINA - ZADANIA OPS ORAZ MOPS, MOPR

W ramach realizacji zadań zarówno własnych, jak i zleconych gminne jednostki pomocy społecznej stosują cały wachlarz świadczeń dostosowanych do potrzeb poszczególnych osób, które znalazły się w trudnej sytuacji życiowej. W roku Oceny pomoc społeczna udzielana była w formie świadczeń o charakterze zarówno pieniężnym, jak i niepieniężnym.

ŚWIADCZENIA PIENIĘŻNE

W 2025 roku przyznano łącznie 288 osobom świadczenia w formie pieniężnej. Do powyższych świadczeń należą zasiłki stałe, okresowe oraz celowe. Analiza danych liczbowych wykazuje, że w 2025 roku najwięcej osób otrzymało zasiłek stały, zaś najmniej zasiłek okresowy.

Miejsko-Gminny Ośrodek Pomocy Społecznej w Sztumie w 2025 roku wydatkował łącznie 1 789 682 zł na **zasiłki stałe** dla 173 świadczeniobiorców. Zasiłki stałe przyznawane były w głównej mierze osobom samotnie gospodarującym (84 % świadczeniobiorców). Jako drugą, najczęściej przyznawaną w 2025 roku, formą świadczeń pieniężnych był **zasiłek celowy**. W roku Oceny ze świadczenia skorzystało 146 osób, zaś wydatkowana kwota wyniosła łącznie 108 991 zł. Pomocy w formie **zasiłków okresowych** w roku Oceny udzielono 60 osobom na łączną kwotę 69 999 zł. Jedną z głównych przyczyn udzielanej w 2025 roku pomocy w formie zasiłku okresowego była długotrwała choroba (42 % świadczeniobiorców).

W zakresie zadań zleconych gminie w ramach pomocy społecznej w 2025 roku wypłacane było również **wynagrodzenie należne opiekunowi z tytułu sprawowania opieki nad osobą ubezwłasnowolnioną całkowicie** przyznane przez sąd. W roku Oceny ww. wynagrodzenie wypłacone zostało 8 osobom w łącznej kwocie 28 871 zł. W porównaniu do roku 2024 liczba opiekunów pozostała na tym samym poziomie.

ŚWIADCZENIA NIEPIENIĘŻNE

Wsparciem w formie niepieniężnej w 2025 roku objęto łącznie 272 osoby. Do świadczeń niepieniężnych udzielanych przez Miejsko-Gminny Ośrodek Pomocy Społecznej w Sztumie w 2025 roku należą posiłki, schronienie, sprawienie pogrzebu, usługi opiekuńcze i usługi sąsiedzkie oraz specjalistyczne usługi opiekuńcze dla osób z zaburzeniami psychicznymi. Ponadto znaczne wydatki zostały poniesione w zakresie odpłatności za pobyt mieszkańca gminy w domu pomocy społecznej lub za pobyt dziecka w pieczy zastępczej.

Najczęstszą formą udzielanej pomocy niepieniężnej były **posiłki** (78 % świadczeniobiorców), które w całości zostały przyznane w ramach wieloletniego rządowego programu „Posiłek w szkole i w domu” dla 212 osób na kwotę 155 180 zł. Zdecydowana większość świadczeń dotyczyła posiłków dla dzieci (97% osób korzystających ze wsparcia w formie posiłku). W 2025 roku dla 3 dzieci Ośrodek realizował pomoc w formie posiłku, która nie wymaga przeprowadzenia wywiadu środowiskowego na kwotę 597 zł.

W ramach wsparcia w formie świadczeń z pomocy społecznej udzielanej mieszkańcom miasta i gminy Sztum wchodzi również **usługi opiekuńcze**. Usługi opiekuńcze świadczone są osobom, które ze względu na wiek, chorobę czy niepełnosprawność wymagają pomocy innych osób. W 2025 roku usługi opiekuńcze zapewniono 20 osobom, a ich koszt wyniósł 169 488 zł, w tym usługi dla 2 osób finansowane były w ramach Programu Ministerstwa Rodziny, Pracy i Polityki Społecznej „Opieka 75+”, gdzie wysokość pozyskanych środków wyniosła 6 448,80 zł. Dodatkowo w 2025 roku zrealizowano **usługi sąsiedzkie** w ramach Programu MRPiPS „Korpus Wsparcia Seniorów” na rok 2025, którymi objęte zostały 2 osoby, zaś ich koszt stanowił 3 868,08 zł. MGOPS w Sztumie w 2025 roku oferował również wsparcie dla osób o szczególnych potrzebach, tj. **specjalistyczne usługi opiekuńcze dla osób z zaburzeniami psychicznymi**. Usługi świadczone były dla 14 osób, zaś wydatki stanowiły 162 800 zł.

Jednym z zadań własnych gminy jest również kierowanie oraz ponoszenie **odpłatności za pobyt mieszkańca gminy w domu pomocy społecznej**. W 2025 roku gmina ponosiła odpłatność za 19 osób na łączną kwotę 927 959,99 zł (wzrost o ponad 3,5% względem roku 2024, który spowodowany był wyższą kwotą odpłatności gminy oraz większą liczbą osób skierowanych).

Prognoza na 2025 rok wskazuje, iż liczba osób oraz wydatki ponoszone na odpłatność za pobyt w domu pomocy społecznej będą miały tendencję wzrostową.

Do świadczeń niepieniężnych należy także **sprawienie pogrzebu**. W 2025 roku gmina sprawiła pogrzeb 4 osobom i poniosła z tego tytułu wydatki w wysokości 13 600 zł (tj. o 3 pochówki więcej względem roku 2024).

Ponadto w 2025 roku Miejsko-Gminny Ośrodek Pomocy Społecznej w Sztumie podejmował szereg działań mających na celu **wsparcie osób bezdomnych**, które otrzymują pełną i fachową pomoc m.in. w formie schronienia, zasiłków celowych i stałych czy poradnictwa specjalistów. W roku Oceny wsparciem objętych zostało łącznie 30 osób bezdomnych posiadających ostatni meldunek na terenie miasta i gminy Sztum, co stanowiło ponad 2% ogółu osób korzystających ze wsparcia, w tym 27 osobom zapewniono schronienie. W stosunku do 2024 roku liczba osób, którym przyznano świadczenie z powodu bezdomności, wzrosła o 6 osób. W roku Oceny ze schronienia skorzystało 27 osób (w 2024 roku -20 osób), zaś koszt zapewnienia schronienia wyniósł 408 670 zł (wzrost o ponad 23,5% względem 2024 roku).

Istotną rolę w zakresie pomocy wynikającej z ustawy z dnia 9 czerwca 2011 roku o wspieraniu rodziny i systemie pieczy zastępczej odgrywają **asystenci rodziny**. W Miejsko-Gminnym Ośrodku Pomocy Społecznej w Sztumie w 2025 roku zatrudnionych było 2 asystentów rodziny. Asystenci objęli wsparciem łącznie 25 rodzin (w tym 61 dzieci) przeżywających trudności w wypełnianiu funkcji opiekuńczo-wychowawczych. Liczba rodzin, którym udzielono w/w pomocy nieznacznie wzrosła w porównaniu do roku 2024 (24 rodziny/59 dzieci). W 2025 roku na wynagrodzenia asystentów rodziny wydatkowano łącznie kwotę 142 304,26 zł. Wynagrodzenie asystentów w roku Oceny finansowane było z trzech źródeł, tj. budżetu MGOPS w Sztumie (kwota 103 743,14 zł), w ramach środków z Funduszu Pracy – rządowy program wspierania rodziny „Asystent rodziny w 2025 r.” (kwota 24 639,52 zł) oraz dotacji celowej z budżetu państwa w ramach rządowego programu „Dofinansowanie wynagrodzeń pracowników jednostek wspierania rodziny i systemu pieczy zastępczej na lata 2024-2027” (kwota 13 921,60 zł).

Zgodnie z ww. ustawą ponoszono również koszty związane z **odpłatnością za pobyt dziecka w pieczy zastępczej**. W roku 2025 w pieczy zastępczej przebywało 49 dzieci (o 2 osoby więcej, aniżeli w 2024 roku,) w tym 41 w rodzinach zastępczych spokrewnionych i zawodowych, a 8 w placówkach opiekuńczo-wychowawczych. Należy jednak podkreślić, że w 2025 roku 8 dzieci opuściło pieczę zastępczą, z uwagi na powrót do rodziny biologicznych lub usamodzielnienie, jedno dziecko trafiło do rodziny adopcyjnej. Jak wskazują dane liczbowe w 2025 roku na pokrycie kosztów pobytu w pieczy i placówkach przekazano łącznie 524 288,86 złotych (w tym kwotę 430 146,89 złotych za pobyt dzieci w pieczy zastępczej oraz kwotę 94 141,97 złotych za pobyt dzieci w placówce opiekuńczo-wychowawczej). W porównaniu do roku 2024 wydatki poniesione na przedmiotowy cel znacznie wzrosły (2024 rok - 400 249,01 złotych), co wynika ze zwiększenia liczby dzieci przebywającej w pieczy zastępczej oraz wzrostu odpłatności za pobyt dzieci w placówkach opiekuńczo-wychowawczych i rodzinach zastępczych w przypadku pobytu w dłuższym okresie czasu.

Szczegółowe informacje dotyczące osób i rodzin z terenu miasta i gminy Sztum, którym przyznano świadczenia w latach 2024-2025, zostały przedstawione poniżej w formie tabelarycznej. Przedstawione dane zasilone zostały przede wszystkim ze sprawozdań składanych w ramach Centralnej Aplikacji Statystycznej (CAS).

WYSZCZEGÓLNIENIE		Rok 2024	Rok oceny 2025	PROGNOZA 2026
0		1	2	3
ŚWIADCZENIA PIENIĘŻNE Z POMOCY SPOŁECZNEJ				
ZASIŁEK STAŁY				
Liczba osób	1	161	173	190
Kwota świadczeń w złotych	2	1 296 193	1 789 682	2 000 000
W tym: (wiersze 3 - 6)				
Zasiłek stały dla osób samotnie gospodarujących				
Liczba osób	3	138	146	155
Kwota świadczeń w złotych	4	1 195 991	1 629 350	1 790 000
Zasiłek stały dla osoby w rodzinie				
Liczba osób	5	29	28	35
Kwota świadczeń w złotych	6	100 202	160 332	210 000
ZASIŁEK OKRESOWY				
Liczba osób	7	77	60	90
Kwota świadczeń w złotych	8	68 058	69 999	80 000
W tym: (wiersze 9 - 16)				
Zasiłek okresowy z tytułu bezrobocia				
Liczba osób	9	24	15	20
Kwota świadczeń w złotych	10	18 538	19 306	26 000
Zasiłek okresowy z tytułu długotrwałej choroby				
Liczba osób	11	24	25	35
Kwota świadczeń w złotych	12	22 488	27 980	35 000
Zasiłek okresowy z tytułu niepełnosprawności				
Liczba osób	13	10	5	8
Kwota świadczeń w złotych	14	5 159	3 232	4 000
Zasiłek okresowy z tytułu możliwości utrzymania lub nabycia uprawnień do świadczeń z innych systemów zabezpieczenia społecznego				
Liczba osób	15	0	0	0

Kwota świadczeń w złotych	16	0	0	0
Zasiłek okresowy kontynuowany niezależnie od dochodu na podstawie art. 38 ust. 4a i 4b				
Liczba osób	17	0	0	0
Kwota świadczeń w złotych	18	0	0	0
ZASIŁEK CELOWY OGÓŁEM				
Liczba osób	19	178	146	160
Kwota świadczeń w złotych	20	87 209	108 991	130 000
W tym: (wiersze 21 - 22)				
ZASIŁEK CELOWY PRZYZNANY W RAMACH PROGRAMU WIELOLETNIEGO „POMOC PAŃSTWA W ZAKRESIE DOŻYWIANIA”				
Liczba osób	21	16	24	60
Kwota świadczeń w złotych	22	3 100	10 850	15 000
ZASIŁEK CELOWY PRZYZNANY NIEZALEŻNIE OD DOCHODU na podstawie art. 39a ust. 1 i 2				
Liczba osób	23	0	0	0
Kwota świadczeń w złotych	24	0	0	0
ŚWIADCZENIA NIEPIENIĘŻNE Z POMOCY SPOŁECZNEJ				
POSIŁEK OGÓŁEM				
Liczba osób	25	230	212	235
Kwota świadczeń w złotych	26	171 466	155 180	220 000
W tym: (z wierszy 25 – 26)				
DLA DZIECI				
Liczba osób	27	220	205	220
Kwota świadczeń w złotych	28	130 015	112 503	152 000
W tym: (z wierszy 25 – 26)				
POSIŁEK świadczenie przyznane w ramach programu wieloletniego „Pomoc państwa w zakresie dożywiania”				
Liczba osób	29	230	212	235
Kwota świadczeń w złotych	30	171 466	155 180	220 000
W tym: (z wierszy 29 – 30)				
DLA DZIECI				
Liczba osób	31	220	205	220
Kwota świadczeń w złotych	32	130 015	112 503	152 000
SCHRONIENIE				
Liczba osób	33	20	27	27
Kwota świadczeń w złotych	34	350 142	459 420	459 420
UBRANIE				
Liczba osób	35	0	0	0
Kwota świadczeń w złotych	36	0	0	0

SPRAWIENIE POGRZEBU				
Liczba osób	37	1	8	5
Kwota świadczeń w złotych	38	3 000	27 200	15 500
ODPŁATNOŚĆ GMINY ZA POBYT W DOMU POMOCY SPOŁECZNEJ				
Liczba osób	39	16	19	17
Kwota świadczeń w złotych	40	866 474	940 810	1 037 336
WSPIERANIE RODZINY I PIECZA ZASTĘPCZA				
Liczba rodzin objęta pracą asystenta rodziny	41	24	25	27
Liczba rodzin wspierających	42	1	0	1
Liczba asystentów rodziny	43	2	2	1
Odpłatność za pobyt dziecka w pieczy zastępczej w złotych	44	400 249	524 289	664 000

Źródło: opracowanie własne.

3. INNE RODZAJE POMOCY I ŚWIADCZEŃ

ŚWIADCZENIA RODZINNE

Miejsko – Gminny Ośrodek Pomocy Społecznej w Sztumie realizuje na terenie miasta i gminy Sztum zadania zlecone, wynikające między innymi z ustawy z dnia 28 listopada 2003 roku o świadczeniach rodzinnych oraz ustawy z dnia 4 kwietnia 2014 roku o ustaleniu i wypłacie zasiłków dla opiekunów. Kryterium dochodowe uprawniające do pobierania zasiłku rodzinnego wraz z dodatkami wynosi 674 zł na osobę w rodzinie, a w przypadku gdy członkiem rodziny jest dziecko legitymujące się orzeczeniem o niepełnosprawności lub orzeczeniem o stopniu niepełnosprawności kryterium wynosi 764 zł na osobę w rodzinie. W przypadku ubiegania się o specjalny zasiłek opiekuńczy dochód na osobę w rodzinie nie może przekroczyć również kwoty 764 zł. W roku Oceny zostały wydane 1143 decyzje dotyczących świadczeń rodzinnych oraz zasiłków dla opiekunów. W roku 2025 wypłacono 21 275 świadczeń na kwotę 9 628 236,19 zł oraz opłacono składki na ubezpieczenie emerytalne i rentowe na kwotę 748 873,72 zł i składkę na ubezpieczenie zdrowotne na kwotę 177 387,75 zł. Powyższe dane wskazują, że w roku 2025 nastąpił 9% wzrost wypłacanych świadczeń w stosunku do roku 2024. Główną przyczyną wzrostu jest coroczna waloryzacja świadczenia pielęgnacyjnego, a także fakt, iż w roku 2025 wypłacono o 166 świadczeń pielęgnacyjnych więcej niż w roku 2024. Jednocześnie na mocy ustawy z dnia 12 marca 2022 r. o pomocy obywatelom Ukrainy w związku z konfliktem zbrojnym na terytorium tego państwa w roku 2025 zostało wypłaconych 59 świadczeń rodzinnych dla obywateli Ukrainy na kwotę 57 347,59 zł.

ŚWIADCZENIE WYCHOWAWCZE

Od 01.01.2022 roku zadania wynikające z ustawy z dnia 11 lutego 2016 roku o pomocy państwa w wychowaniu dzieci realizuje Zakład Ubezpieczeń Społecznych. Ośrodek zajmuje się realizacją i wypłatą świadczeń ustalonych na podstawie decyzji Wojewody w sprawach, w których mają zastosowanie przepisy o koordynacji systemów zabezpieczenia społecznego. W 2025 roku wypłacono 172 świadczenia na łączną kwotę 84 657,76 zł.

FUNDUSZ ALIMENTACYJNY

Realizując zadania wynikające z ustawy z dnia 7 września 2007 roku o pomocy osobom uprawnionym do alimentów Miejsko – Gminny Ośrodek Pomocy Społecznej w Sztumie wydał w 2025 roku 176 decyzji oraz wypłacił 1759 świadczeń na kwotę 879 827,80 zł. W stosunku do roku 2024 nastąpił 4% wzrost kwoty wypłacanych świadczeń. Kryterium dochodowe uprawniające do pobierania świadczeń z funduszu alimentacyjnego wynosi 1209 zł na osobę w rodzinie. W 2025 roku Miejsko-Gminny Ośrodek Pomocy Społecznej w Sztumie był organem właściwym dla 155 dłużników, w tym 48 dłużników z obcych gmin. W roku Oceny przeprowadzono 38 wywiadów alimentacyjnych oraz odebrano 38 oświadczeń majątkowych. W związku z prowadzonymi postępowaniami przekazywano komornikowi sądowemu informacje mające wpływ na skuteczność egzekucji. W roku Oceny wydano 7 decyzji w sprawie uznania dłużnika za uchylającego się od zobowiązań alimentacyjnych i skierowano 4 wnioski do prokuratury o ściganie za przestępstwa określone w art. 209 kodeksu karnego. Ponadto MGOPS w Sztumie zgodnie z zapisem ustawy w 2025 roku przekazywał miesięczne aktualizacje zadłużeń dłużników alimentacyjnych do czterech biur informacji gospodarczej, tj. KBIG, KRD, ERIF, INFOMONITOR.

DODATKI MIESZKANIOWE I ENERGETYCZNE

W 2025 roku zgodnie z ustawą z dnia 21 czerwca 2001 roku o dodatkach mieszkaniowych wypłacono dodatki mieszkaniowe 299 gospodarstw domowym na łączną kwotę 1 129 144,41 zł. W porównaniu do roku 2024 zwiększyła się kwota wydatkowana na ten cel o 53 014,08 zł (wzrost o 5%), natomiast liczba odbiorców przedmiotowego wsparcia zmalała nieznacznie o 3 gospodarstwa. Na mocy ustawy z dnia 17 grudnia 2021 r. o dodatku osłonowym w roku 2025 wypłata dodatków energetycznych została zawieszona.

Szczegółowe informacje dotyczące liczby i kwot przyznanych świadczeń w formie dodatków mieszkaniowych i energetycznych osobom z terenu miasta i gminy Sztum w latach 2023-2024 zawarte zostały w poniższej w Tabeli.

WYSZCZEGÓLNIENIE		Rok 2024	Rok oceny 2025	PROGNOZA 2026
0		1	2	3
DODATKI MIESZKANIOWE				
Liczba gospodarstw domowych	1	302	299	300
Kwota świadczeń w złotych	2	1 076 130	1 129 144	1 150 000
DODATKI ENERGETYCZNE				
Liczba gospodarstw domowych	3	0	0	0
Kwota świadczeń w złotych	4	0	0	0

Źródło: opracowanie własne.

KARTA DUŻEJ RODZINY

Wykonując zadania nałożone ustawą z dnia 5 grudnia 2014 roku o Karcie Dużej Rodziny w 2025 roku Miejsko – Gminny Ośrodek Pomocy Społecznej w Sztumie przyjął 74 wnioski o przyznanie Karty Dużej Rodziny, na podstawie których wydano 143 tradycyjne karty oraz 145 elektronicznych kart. Karta Dużej Rodziny przyznana zostaje osobom posiadającym na utrzymaniu co najmniej troje dzieci, jak i rodzicom, którzy w przeszłości mieli na utrzymaniu minimum troje dzieci.

SKŁADKI NA UBEZPIECZENIE ZDROWOTNE

W 2025 roku składki opłacane były za osoby pobierające zasiłek stały niepodlegające obowiązkowi ubezpieczenia zdrowotnego z innego tytułu. W roku Oceny opłacono składkę zdrowotną dla 158 świadczeniobiorców na łączną kwotę 151 644 zł, w tym dotacja z budżetu państwa stanowiła 100% kwoty. Natomiast w 2024 roku opłacono składki dla 151 osób na łączną kwotę 109 939 zł. W stosunku do roku 2024 nastąpił nieznaczny wzrost osób pobierających zasiłek stały, co spowodowało nieznaczne zwiększenie liczby osób objętych ubezpieczeniem zdrowotnym.

TELEMEDYCYNĄ

Od miesiąca listopada 2014 roku Miejsko-Gminny Ośrodek Pomocy Społecznej w Sztumie oferuje świadczenie usługi zapewniającej mieszkańcom miasta i gminy Sztum dostęp do tzw. opasek bezpieczeństwa noszonych w formie zegarka na rękę. Usługa polega na elektronicznym całodobowym monitoringu i przyzywaniu natychmiastowej pomocy w przypadku zagrożenia życia, zdrowia, bezpieczeństwa osób starszych i osób z niepełnosprawnością w miejscu ich zamieszkania. W 2025 roku Telemedycyna świadczona była w ramach modułu II **Programu MRPiPS pn. „Korpus Wsparcia Seniorów”** dla 15 osób w wieku 60+, zaś jej łączny koszt wyniósł 12 928,98 zł.

WOLONTARIAT

W roku 2025 MGOPS w Sztumie w imieniu Miasta i Gminy Sztum realizował zadanie publiczne pn. „WIĘCEJ ŚWIADOMOŚCI W DRODZE DO SAMODZIELNOŚCI” w ramach Programu Ministerstwa Rodziny, Pracy i Polityki Społecznej pn. „Od zależności ku samodzielności” - edycja 2025 r. W realizację zadania aktywnie włączyli się wolontariusze z Zespołu Szkół im. J. Kasprowicza w Sztumie, którzy włączyli się w promocję zadania, uczestniczyli w wyjeździe integracyjnym oraz grze terenowej.

PROGRAM MRPIPS „ASYSTENT OSOBISTY OSOBY Z NIEPEŁNOSPRAWNOŚCIĄ”

MGOPS w Sztumie w ramach resortowego Programu MRPiPS „Asystent osobisty osoby z niepełnosprawnością” dla Jednostek Samorządu Terytorialnego – edycja 2025 objął wsparciem 140 osób z niepełnosprawnościami. Usługi świadczone były przez 50 asystentów zatrudnionych przez MGOPS w Sztumie w łącznym wymiarze 32 427 godzin, zaś koszt realizacji Programu wyniósł 1 684 247,81 zł i w całości zostały sfinansowane ze środków Funduszu Solidarnościowego.

PROGRAM MRPIPS „OPIEKA WYTCHNIENIOWA”

Resortowy Program MRPiPS „Opieka wytchnieniowa” dla Jednostek Samorządu Terytorialnego – edycja 2025 skierowany był do mieszkańców miasta i gminy Sztum, członków rodzin lub opiekunów zamieszkujących we wspólnym gospodarstwie domowym i sprawujących bezpośrednią opiekę nad osobami dorosłymi ze znacznym stopniem niepełnosprawności, którzy wymagają usług opieki wytchnieniowej. W ramach opieki wytchnieniowej dziennej w miejscu zamieszkania ze wsparcia skorzystało 21 opiekunów w łącznym wymiarze 4320 godzin, zaś koszt usług wyniósł 220 319,24 zł. Natomiast w ramach opieki wytchnieniowej całodobowej w ośrodku wsparcia z pomocy skorzystało 10 osób, zaś jej koszt wyniósł 64 320,13 zł. Łącznie wydatki w ramach Programu stanowiły kwotę 284 639,37 zł i w całości zostały sfinansowane ze środków Funduszu Solidarnościowego.

POMOC ŻYWNOŚCIOWA

W roku 2025 MGOPS w Sztumie udzielał pomocy rzeczowej w formie produktów spożywczych na podstawie zawartej umowy z Bankiem Żywności w Tczewie na realizację zadań z zakresu dystrybucji artykułów spożywczych dla osób najbardziej potrzebujących w ramach Programu Fundusze Europejskie na Pomoc Żywnościową 2021-2027 współfinansowanego z Europejskiego Funduszu

Społecznego Plus – Podprogram 2024. Celem programu było przeciwdziałanie deprawacji materialnej poprzez udzielanie pomocy żywnościowej osobom najbardziej potrzebującym oraz zapewnianie środków towarzyszących, wspierających ich włączenie społeczne. Wydawaniem oraz rozliczaniem żywności zajmowali się pracownicy socjalni. Dystrybucja artykułów spożywczych odbywała się w okresie od kwietnia do października 2025 roku. W trakcie przekazano mieszkańcom miasta i gminy Sztum łącznie 2200 paczek żywnościowych, tj. 31 943,7 ton żywności. Asortyment stanowiły produkty żywnościowe owocowe, warzywne, mleczne, skrobiowe, mięsne, a także cukier, olej, miód i dania gotowe. MGOPS w Sztumie w roku 2025 wydał 266 skierowań dla 557 osób. W ramach działań towarzyszących Programu FEPŻ 29 osób korzystających z pomocy żywnościowej uczestniczyło w warsztatach dietetycznych i zdrowego żywienia, edukacji ekonomicznej oraz zdrowe żywienie i przeciwdziałanie marnowaniu żywności. W miesiącu listopadzie 2025 roku rozpoczęto dalszą współpracę z Bankiem Żywności w Tczewie w zakresie realizacji Programu Fundusze Europejskie na Pomoc Żywnościową 2021-2027 współfinansowanego z Europejskiego Funduszu Społecznego Plus – Podprogram 2025.

POMOC OBYWATELOM UKRAINY

Na terenie miasta i gminy Sztum na dzień 31.12.2025 r. przebywało łącznie 71 obywateli Ukrainy, w tym 31 kobiety, 28 dzieci oraz 12 mężczyzn. MGOPS w Sztumie w 2025 roku udzielał obywatelom Ukrainy zarówno wsparcia finansowego, jak i niefinansowego w formie posiłków dla dzieci w szkole i przedszkolu ze środków pochodzących z Funduszu Pomocowego, w zakresie:

- wypłaty zasiłku stałego w łącznej kwocie 50 762,84 zł,
- posiłków dla dzieci w szkole i przedszkolu w łącznej kwocie 1344,10 zł,

Poza tym świadczone pracę socjalną. Osoby, które zdecydowały się pozostać na terenie miasta i gminy Sztum, w znacznej mierze się usamodzielniały.

SZLACHETNA PACZKA

Miejsko-Gminny Ośrodek Pomocy Społecznej w Sztumie w roku 2025 aktywnie włączył się do ogólnopolskiego programu społecznego „Szlachetna Paczka”. W przygotowanie paczki dla potrzebującej rodziny z wielkim zaangażowaniem włączyli się również pracownicy Urzędu Miasta i Gminy w Sztumie, Zakładu Ubezpieczeń Społecznych Inspektoratu w Sztumie, Powiatowego Urzędu Pracy w Sztumie zs. w Dzierzgoniu, Zakładu Karnego w Sztumie, Komendy Powiatowej Policji w Sztumie oraz pracownicy firm, w tym P.P.H.U. Struś Malborski, Krupa Okręgowa Stacja Kontroli Pojazdów, Sebastian Cyran Usługi remontowo – budowlane, „TMX”PH Trybański Mariusz oraz Sałek Andrzej – Skup Surowców Wtórnych. Wspólnie przygotowano 19 paczek, w tym sprzęt gospodarstwa domowego, środki czystości, żywność, odzież oraz tonę węgla. Tym samym zaspokojone zostały wszystkie wskazane przez rodzinę potrzeby i oczekiwania.

PACZKA OD MIKOŁAJA

W 2025 roku MGOPS w Sztumie po raz pierwszy zorganizował wyjątkową akcję świąteczną pod nazwą „Paczka od Mikołaja”. Inicjatywa ta miała na celu wsparcie dzieci oraz rodzin znajdujących się w trudnej sytuacji życiowej, a także wprowadzenie do ich domów atmosfery radości i magii Świąt Bożego Narodzenia. Akcja spotkała się z dużym zaangażowaniem lokalnej społeczności, dzięki której udało się przygotować paczki dla 41 dzieci wypełnione słodyczami, zabawkami, artykułami szkolnymi oraz niezbędnymi produktami codziennego użytku. Kulminacyjnym momentem wydarzenia było uroczyste przekazanie paczek, któremu towarzyszyły uśmiechy, wzruszenie i poczucie wspólnoty, które na długo pozostaną w pamięci uczestników.

4. ZASOBY INSTYTUCJONALNE POMOCY I WSPARCIA

Zasób instytucjonalny oznacza łączną liczbę instytucji i placówek działających w danym roku kalendarzowym na obszarze jednostki samorządu terytorialnego, utworzonych i finansowanych tylko przez tę jednostkę samorządu terytorialnego. Do zasobu instytucjonalnego na terenie miasta i gminy Sztum wlicza się także te instytucje i placówki, które zostały utworzone przez inne podmioty (np. organizacje pozarządowe) i są prowadzone na zasadach zlecenia zadania publicznego (także zlecenia wykonywania usług na rzecz jednostki samorządu terytorialnego). W mieście i gminie Sztum w 2025 roku funkcjonowało łącznie 10 placówek szeroko rozumianej pomocy społecznej. Katalog placówek funkcjonujących w ramach zasobów instytucjonalnych miasta i gminy Sztum w zakresie pomocy społecznej sklasyfikować można w następujących kategoriach:

- a) placówki oferujące wsparcie seniorom,
- b) placówki oferujące wsparcie osobom z niepełnosprawnościami,
- c) placówki oferujące wsparcie osobom należącym do grupy podwyższonego ryzyka socjalnego;
- d) punkty konsultacyjne.

PLACÓWKI OFERUJĄCE WSPARCIE SENIOROM

Zasób instytucjonalny oferujący wsparcie seniorów, czyli osób w wieku 60+, tworzą w szczególności:

- **Rodzinny Dom Pomocy.** Od miesiąca grudnia 2017 roku funkcjonuje na terenie miasta i gminy Sztum dom świadczący całodobowo usługi opiekuńcze i bytowe dla nie mniej niż trzech i nie więcej niż ośmiu zamieszkujących wspólnie osób wymagających z powodu wieku lub niepełnosprawności wsparcia w tej formie. RDP dysponuje 8 miejscami. W 2025 roku wsparcie w formie pobytu w ww. placówce łącznie otrzymało 10 osób, w tym 8 osób z terenu miasta i gminy Sztum w różnych okresach czasu oraz 2 osoby z innej gminy. Zadanie prowadzenia placówki zostało zlecone Fundacji „Przystań” w Pogorzalej Wsi, która otrzymała dotację na przedmiotowy cel (opisano w części dot. współpracy z organizacjami pozarządowymi- zadania zlecone w obszarze pomocy i wsparcia). Roczny koszt prowadzenia i utrzymania placówki wyniósł 377 227,52 zł, w tym wydatki w wysokości 72 543,30 zł zostały pokryte ze środków pozyskanych w ramach Programu Rozwoju Rodzinnych Domów Pomocy (wydatek nie uwzględnia kosztów związanych z pobytem 2 osób z innej gminy, gdyż podlegały one refundacji). W roku Oceny nie odnotowano osób oczekujących na skierowanie do ww. placówki.
- **Klub Senior+ „AMATOR”.** Od 2018 roku na terenie gminy Sztum funkcjonuje Klub Senior +, który oferuje bogaty wachlarz zajęć dla seniorów. Zakres działalności Klubu został opisany w części dot. aktywności konkursowo-projektowej oraz w części dot. współpracy z organizacjami pozarządowymi. Zadanie prowadzenia ośrodka zostało zlecone w 2025 roku Stowarzyszeniu na rzecz wspierania aktywności seniorów „LABUNTUR ANNI” w Sztumie, które otrzymało dotację na przedmiotowy cel. W roku Oceny Klub dysponował 30 miejscami oraz uczęszczało do niego łącznie 79 osób starszych w różnych okresach czasu. Roczny koszt prowadzenia i utrzymania placówki wyniósł 126 968,37 zł, w tym wydatki w wysokości 45 645,08 zł zostały pokryte ze środków pozyskanych w ramach Programu Wieloletniego Senior+ na lata 2021-2025.
- **Dzienny Ośrodek Wsparcia.** Od marca 2014 roku na terenie miasta i gminy Sztum funkcjonuje Dzienny Ośrodek Wsparcia dla osób powyżej 60 roku życia. Zadanie prowadzenia placówki zostało zlecone w 2025 roku Stowarzyszeniu Pomocy Osobom Przewlekłe Chorym „Dar Serca” w Sztumie, które otrzymało dotację na przedmiotowy cel (opisano w części dot. współpracy z organizacjami pozarządowymi- zadania zlecone

w obszarze pomocy i wsparcia). W roku Oceny ośrodek dysponował 11 miejscami oraz uczęszczało do niego łącznie 12 osób starszych w różnych okresach czasu. Seniorzy przebywający w Ośrodku uczestniczyli w zajęciach zwiększających sprawność psychoruchową, rozwijali nowe pasje i zainteresowania. W 2025 roku łączny koszt prowadzenia i utrzymania ww. placówki wyniósł 138 600 zł.

PLACÓWKI OFERUJĄCE WSPARCIE OSOBOM Z NIEPEŁNOSPRAWNOŚCIAMI

Placówki oferujące wsparcie osobom z niepełnosprawnościami to przede wszystkim:

- **Środowiskowy Dom Samopomocy.** Od 2004 roku na terenie miasta i gminy Sztum prowadzony jest Środowiskowy Dom Samopomocy w Czerninie. Jest to placówka typu A i B przeznaczona dla osób przewlekle psychicznie chorych oraz upośledzonych umysłowo, które w wyniku upośledzenia niektórych funkcji organizmu lub zdolności adaptacyjnych wymagają pomocy do życia w środowisku rodzinnym i społecznym. Placówka przeznaczona jest dla 22 osób, które skorzystały ze wsparcia w 2025 roku. Roczny koszt prowadzenia i utrzymania placówki wyniósł 817 068,32 zł. Zadanie zlecone zostało Stowarzyszeniu „Do życia przez życie” przy Specjalnym Ośrodku Szkolno –Wychowawczym w Uśnicach.

PLACÓWKI OFERUJĄCE WSPARCIE OSOBOM NALEŻĄCYM DO GRUPY PODWYŻSZONEGO RYZYKA SOCJALNEGO

Do placówek oferujących wsparcie osobom należącym do grupy podwyższonego ryzyka socjalnego zaliczyć możemy:

- **Klub Integracji Społecznej.** W strukturach Miejsko-Gminnego Ośrodka Pomocy Społecznej w Sztumie Klub Integracji Społecznej działa od 2014 roku. W ramach działalności Klubu udzielana jest pomoc osobom indywidualnym oraz ich rodzinom w odbudowywaniu i podtrzymywaniu umiejętności uczestnictwa w życiu społeczności lokalnej, w powrocie do pełnienia ról społecznych oraz na rynek pracy. W 2025 roku uczestnicy Klubu mogli skorzystać z indywidualnego wsparcia pracownika socjalnego, psychologa, doradcy zawodowego oraz trenera, uczestniczyli również w warsztatach grupowych z pracownikiem Powiatowego Urzędu Pracy w Sztumie zs. w Dzierzgoniu oraz spotkaniach grupy wsparcia prowadzonej przez pracownika socjalnego. W roku 2025 ze wsparcia skorzystało łącznie 5 osób, zaś całkowity koszt realizacji działań wyniósł 4 900,00 zł.
- **Schronisko dla bezdomnych mężczyzn.** Na terenie miasta i gminy Sztum znajduje się schronisko, które funkcjonuje przy Stowarzyszeniu na Rzecz Bezdomnych Dom Modlitwy AGAPE. Celem działalności placówki jest stworzenie kompleksowego systemu pomocy osobom w kryzysie, m.in. poprzez zapewnienie schronienia wraz z wyżywieniem bezdomnym mężczyznom oraz prowadzenie działań aktywizujących ich społecznie.
- **Schronisko dla bezdomnych kobiet.** Na terenie miasta i gminy Sztum znajduje się również schronisko przeznaczone jest dla kobiet, które prowadzi Stowarzyszenie na rzecz Kobiet w Trudnej Sytuacji Życiowej JUNONA w Piekle. Placówka stwarza warunki dla kobiet z dziećmi na schronienie i realizację indywidualnie dobranych programów, przy wsparciu wykwalifikowanej kadry.

PUNKTY KONSULTACYJNE

Do punktów konsultacyjnych prowadzonych na terenie miasta i gminy Sztum zaliczyć możemy:

- **Punkt Konsultacyjny Krokus w Sztumie** działający przy Gminnej Komisji Rozwiązywania Problemów Alkoholowych w Sztumie. Specjalistyczne poradnictwo udzielane jest od 1998 roku

osobom i rodzinom, które mają trudności lub potrzebę wsparcia w rozwiązywaniu swoich problemów życiowych. Korzystanie z poradnictwa nie jest uzależnione od wysokości dochodu. W ramach Punktu Konsultacyjnego w 2025 roku świadczona była pomoc psychologa (131 porad), radcy prawnego (158 porad) oraz psychoterapeuty uzależnień (264 porady) dla rodzin z problemem alkoholowym, narkomanii i innych uzależnień oraz przemocy domowej. Ogółem w roku 2025 ww. specjaliści udzielili 553 porady, czyli o 428 porad mniej, aniżeli w 2024 roku, w związku z mniejszym zapotrzebowaniem na usługi w zakresie poradnictwa. Koszt prowadzenia Punktu finansowany ze środków Miasta i Gminy Sztum w ramach Gminnego Programu Profilaktyki i Rozwiązywania Problemów Alkoholowych oraz Przeciwdziałania Narkomanii w roku Oceny wyniósł 68 600 zł.

- **Punkt Konsultacyjny Poradnictwa Rodzinnego.** W ramach projektu partnerskiego pn. „Siła Współpracy – rozwój usług społecznych w Mieście i Gminie Sztum” współfinansowanego ze środków Europejskiego Funduszu Społecznego oraz budżetu państwa w ramach RPO WP 2014-2020, przy Miejsko-Gminnym Ośrodku Pomocy Społecznej w Sztumie funkcjonuje Punkt Konsultacyjny Poradnictwa Rodzinnego. Zakres jego działalności obejmuje przede wszystkim udzielanie indywidualnych porad i konsultacji w zakresie rozwiązywania problemów w rodzinie w okresie trwałości projektu.
- **Punkt Konsultacyjny w zakresie specjalistycznego poradnictwa dla osób starszych oraz Punkt Konsultacyjny w zakresie specjalistycznego poradnictwa dla osób z niepełnosprawnościami.** W ramach projektu partnerskiego pn. „Siła Współpracy – rozwój usług społecznych w Mieście i Gminie Sztum” współfinansowanego ze środków Europejskiego Funduszu Społecznego oraz budżetu państwa w ramach RPO WP 2014-2020, przy Stowarzyszeniu Pomocy Osobom Przewlekłe Chorym „Dar Serca” w Sztumie utworzony został Punkt Konsultacyjny w zakresie specjalistycznego poradnictwa dla osób starszych oraz Punkt Konsultacyjny w zakresie specjalistycznego poradnictwa dla osób z niepełnosprawnościami. Zakres ich działalności obejmuje przede wszystkim udzielanie indywidualnych porad i konsultacji w zakresie rozwiązywania problemów w okresie trwałości projektu.

W zakresie liczby organizacji pozarządowych w obszarze włączenia społecznego działających na terenie miasta i gminy Sztum zostały wskazane organizacje pozarządowe współpracujące z Miejsko-Gminnym Ośrodkiem Pomocy Społecznej w Sztumie w zakresie realizacji działań uznanych w 2025 roku przez Radę Miejską w Sztumie za priorytetowe.

Szczegółowe informacje dotyczące zasobów instytucjonalnych zostały przedstawione poniżej w formie tabelarycznej. Przedstawione dane zasilone zostały przede wszystkim ze sprawozdań składanych w ramach Centralnej Aplikacji Statystycznej (CAS).

WYSZCZEGÓLNIENIE		Rok 2024	Rok oceny 2025	PROGNOZA 2026
0		1	2	3
OŚRODKI WSPARCIA – OGÓŁEM				
Liczba miejsc w placówkach ogółem	1	74	76	76
Liczba osób korzystających	2	115	128	116

Liczba osób oczekujących (wg stanu na 31 grudnia danego roku)	3	14	1	1
Liczba decyzji odmownych (wg stanu na 31 grudnia danego roku)	4	0	0	0
Kadra placówek – liczba osób zatrudnionych ogółem (wg stanu na 31 grudnia danego roku)	5	17	27	27
Roczny koszt prowadzenia i utrzymania placówek (w złotych)	6	1 135 653	1 464 764	1 672 378
W TYM (z wierszy 1-6, dotyczy wierszy 7-27):				
ŚRODOWISKOWE DOMY SAMOPOMOCY				
Liczba miejsc w placówkach ogółem	7	20	22	22
Liczba osób korzystających	8	20	22	22
Liczba osób umieszczonych	9	20	22	22
Liczba osób oczekujących (wg stanu na 31 grudnia danego roku)	10	0	0	0
Kadra placówek – liczba osób zatrudnionych ogółem (wg stanu na 31 grudnia danego roku)	11	6	6	6
Roczny koszt prowadzenia i utrzymania placówek (w złotych)	12	630 847	817 068	920 878
DZIEENNE DOMY POMOCY				
Liczba miejsc w placówkach ogółem	13	0	0	0
Liczba osób korzystających	14	0	0	0
Liczba osób oczekujących (wg stanu na 31 grudnia danego roku)	15	0	0	0
Kadra placówek – liczba osób zatrudnionych ogółem (wg stanu na 31 grudnia danego roku)	16	0	0	0
Roczny koszt prowadzenia i utrzymania placówek (w złotych)	17	0	0	0
KLUBY SAMOPOMOCY				
Liczba miejsc w placówkach ogółem	18	35	35	35
Liczba osób korzystających	19	70	84	75
Liczba osób oczekujących (wg stanu na 31 grudnia danego roku)	20	14	1	1

Kadra placówek – liczba osób zatrudnionych ogółem (wg stanu na 31 grudnia danego roku)	21	0	0	0
Roczny koszt prowadzenia i utrzymania placówek (w złotych)	22	132 241	131 868	132 300
SCHRONISKA DLA OSÓB BEZDOMNYCH I SCHRONISKA DLA OSÓB BEZDOMNYCH Z USŁUGAMI OPIEKUŃCZYM				
Liczba miejsc w placówkach ogółem	23	0	0	0
Liczba osób korzystających	24	0	0	0
Liczba osób skierowanych w wyniku eksmisji	25	0	0	0
Kadra placówek – liczba osób zatrudnionych ogółem (wg stanu na 31 grudnia danego roku)	26	0	0	0
Roczny koszt prowadzenia i utrzymania placówek (w złotych)	27	0	0	0
OGRZEWALNIE				
Liczba miejsc w placówkach ogółem	28	0	0	0
Liczba osób korzystających	29	0	0	0
Kadra placówek – liczba osób zatrudnionych ogółem (wg stanu na 31 grudnia danego roku)	30	0	0	0
Roczny koszt prowadzenia i utrzymania placówek (w złotych)	31	0	0	0
NOCLEGOWNIE				
Liczba miejsc w placówkach ogółem	32	0	0	0
Liczba osób korzystających	33	0	0	0
Liczba osób skierowanych w wyniku eksmisji	34	0	0	0
Kadra placówek – liczba osób zatrudnionych ogółem (wg stanu na 31 grudnia danego roku)	35	0	0	0
Roczny koszt prowadzenia i utrzymania placówek (w złotych)	36	0	0	0

WYSZCZEGÓLNIENIE		Rok 2024	Rok oceny 2025	PROGNOZA 2026
0		1	2	3
DOMY POMOCY SPOŁECZNEJ				
Liczba miejsc w placówkach ogółem	1	0	0	0
Liczba miejsc usługi wsparcia krótkoterminowego	2	0	0	0
Liczba osób korzystających	3	0	0	0
Liczba osób korzystających z usługi wsparcia krótkoterminowego	4	0	0	0

Liczba osób umieszczonych	5	0	0	0
Liczba osób oczekujących (wg stanu na 31 grudnia danego roku)	6	0	0	0
Liczba decyzji odmownych (wg stanu na 31 grudnia danego roku)	7	0	0	0
Kadra placówek – liczba osób zatrudnionych ogółem (wg stanu na 31 grudnia danego roku)	8	0	0	0
Roczny koszt prowadzenia i utrzymania placówek (w złotych)	9	0	0	0
MIESZKANIA TRENINGOWE I WSPOMAGANE OGÓŁEM				
Liczba miejsc w placówkach ogółem	10	0	0	0
Liczba osób korzystających	11	0	0	0
Liczba osób umieszczonych	12	0	0	0
Liczba osób oczekujących (wg stanu na 31 grudnia danego roku)	13	0	0	0
Kadra placówek – liczba osób zatrudnionych ogółem (wg stanu na 31 grudnia danego roku)	14	0	0	0
Roczny koszt prowadzenia i utrzymania placówek (w złotych)	15	0	0	0
OŚRODKI INTERWENCJI KRYZYSOWEJ OGÓŁEM (powiatowe)				
Liczba miejsc w placówkach ogółem	16	x	x	x
Liczba osób korzystających	17	x	x	x
PLACÓWKI SPECJALISTYCZNEGO PORADNICTWA (powiatowe)				
Liczba osób korzystających	18	x	x	x
Kadra placówek – liczba osób zatrudnionych ogółem (wg stanu na 31 grudnia danego roku)	19	x	x	x
Roczny koszt prowadzenia i utrzymania placówek (w złotych)	20	x	x	x
PLACÓWKI WSPARCIA DZIENNEGO				
Liczba miejsc w placówkach ogółem	21	0	0	0
Liczba osób korzystających	22	0	0	0
Kadra placówek – liczba osób zatrudnionych ogółem (wg stanu na 31 grudnia danego roku)	23	0	0	0
Roczny koszt prowadzenia i utrzymania placówek (w złotych)	24	0	0	0
PLACÓWKI OPIEKUŃCZO-WYCHOWAWCZE OGÓŁEM				

Liczba miejsc w placówkach ogółem	25	x	x	x
Liczba osób korzystających	26	x	x	x
Kadra placówek – liczba osób zatrudnionych ogółem (wg stanu na 31 grudnia danego roku)	27	x	x	x
Roczny koszt prowadzenia i utrzymania placówek (w złotych)	28	x	x	x
W tym: PLACÓWKI TYPU RODZINNEGO				
Liczba miejsc w placówkach ogółem	29	x	x	x
Liczba osób korzystających	30	x	x	x
Kadra placówek – liczba osób zatrudnionych ogółem (wg stanu na 31 grudnia danego roku)	31	x	x	x
Roczny koszt prowadzenia i utrzymania placówek (w złotych)	32	x	x	x
CENTRUM INTEGRACJI SPOŁECZNEJ				
Liczba uczestników zajęć	33	0	0	0
KLUB INTEGRACJI SPOŁECZNEJ				
Liczba uczestników zajęć	34	7	5	5
WARSZTAT TERAPII ZAJĘCIOWEJ				
Liczba uczestników zajęć	35	0	0	0
Kadra placówek – liczba osób zatrudnionych ogółem (wg stanu na 31 grudnia danego roku)	36	0	0	0
Roczny koszt prowadzenia i utrzymania placówek (w złotych)	37	0	0	0
ZAKŁAD AKTYWNOŚCI ZAWODOWEJ				
Liczba uczestników zajęć	38	0	0	0

INNE INSTYTUCJE POMOCY I WSPARCIA

Rodzaj instytucji	WYSZCZEGÓLNIENIE		Rok 2024	Rok oceny 2025	PROGNOZA 2026
Spółdzielnie socjalne dla których JST jest założycielem lub członkiem	Liczba spółdzielni socjalnych	1	0	0	0
	Liczba osób zatrudnionych w spółdzielniach socjalnych (ogółem wg stanu na 31 grudnia danego roku)	2	0	0	0
	W tym, z wiersza powyżej, liczba osób, o których mowa w art. 4 ust. 1 ustawy o spółdzielniach socjalnych, zatrudnionych w spółdzielniach socjalnych (wg stanu na 31 grudnia danego roku)	3	0	0	0
Liczba organizacji pozarządowych w obszarze włączenia społecznego działających na terenie JST	4		28	29	29

Źródło: opracowanie własne.

5. KADRA JEDNOSTKI ORGANIZACYJNEJ POMOCY SPOŁECZNEJ

Kadrę Miejsko-Gminnego Ośrodka Pomocy Społecznej w Sztumie w 2025 roku stanowiło 27 pracowników, z czego 33,3 % stanowili pracownicy socjalni (9 osób). Podkreślić należy, że w niniejszej Ocenie Zasobów Pomocy Społecznej zostały ujęte wyłącznie osoby zatrudnione na podstawie umowy o pracę. Nie wykazano natomiast osób, które podjęły pracę na podstawie umów cywilno-prawnych. W 2025 roku w skład zespołu Miejsko-Gminnego Ośrodka Pomocy Społecznej w Sztumie wchodziło 27 osób: Dyrektor, Zastępca Dyrektora, 9 terenowych pracowników socjalnych, 1 asystent rodziny, 4 pracowników Działu Realizacji Zadań Zleconych, 3 pracowników Działu Pomocy Środowiskowej, Świadczeń i Usług, 3 pracowników Działu Finansowo-Ekonomicznego, 3 pracowników Działu Projektów w tym 1 osoba na zastępstwo, kadrowa, kierowca. Pracownicy Ośrodka w 89 % posiadają wykształcenie wyższe. Podnoszenie kwalifikacji zawodowych przez uczestnictwo w zalecanych formach doskonalenia zawodowego (udział w szkoleniach, konferencjach, seminariach itp.), uzupełnianie wykształcenia zgodnie z wymaganymi kwalifikacjami należy do obowiązków pracowników wynikających z Regulaminu Organizacyjnego Miejsko-Gminnego Ośrodka Pomocy Społecznej w Sztumie wprowadzonego Zarządzeniem Nr 021.23.2023 Dyrektora MGOPS w Sztumie z dnia 08 maja 2023 r. Ogółem w 2025 roku 26 pracowników wzięło udział w różnego rodzaju szkoleniach, konferencjach. Kwota poniesiona na szkolenia w 2025 roku wyniosła 13 781,64 zł.

Nadzór nad działalnością Miejsko-Gminnego Ośrodka Pomocy Społecznej w Sztumie oraz nad realizacją zadań własnych gminy sprawuje Burmistrz Miasta i Gminy Sztum. Natomiast całokształtem działalności i pracą Ośrodka kieruje Dyrektor. W skład struktury Ośrodka w 2025 roku wchodziły następujące komórki organizacyjne i stanowiska pracy:

1. Dział Pomocy Środowiskowej, Świadczeń i Usług, w którym wyodrębnione zostały 4 zespoły tj. Zespół ds. pierwszego kontaktu, Zespół ds. pracy socjalnej, Zespół ds. usług socjalnych oraz Zespół ds. świadczeń przyznawanych decyzją administracyjną;
2. Dział Projektów;
3. Dział Finansowo – Ekonomiczny;
4. Dział Realizacji Zadań Zleconych;
5. Samodzielne stanowiska pracy.

5.1. ZATRUDNIENIE POMOCNICZE W JEDNOSTCE ORGANIZACYJNEJ POMOCY SPOŁECZNEJ

W 2025 roku Miejsko-Gminny Ośrodek Pomocy Społecznej w Sztumie nie korzystał z zatrudnienia pomocniczego w formie stażu.

5.2. ZESPOŁY PRACY SOCJALNEJ I INTEGRACJI SPOŁECZNEJ W JEDNOSTCE POMOCY SPOŁECZNEJ

Zgodnie z art. 110 a ustawy z dnia 12 marca 2004 roku o pomocy społecznej w ramach struktury organizacyjnej Ośrodka Pomocy Społecznej może zostać wyodrębniony zespół realizujący zadania tego Ośrodka w zakresie pracy socjalnej i integracji społecznej. W Dziale Pomocy Środowiskowej, Świadczeń i Usług wyodrębnione są 4 zespoły:

- a) Zespół ds. pierwszego kontaktu,
- b) Zespół ds. pracy socjalnej,
- c) Zespół ds. usług socjalnych,
- d) Zespół ds. świadczeń przyznawanych decyzją administracyjną.

6. ŚRODKI FINANSOWE NA WYDATKI W POMOCY SPOŁECZNEJ I INNYCH OBSZARACH POLITYKI SPOŁECZNEJ W BUDŻECIE JEDNOSTKI SAMORZĄDU TERYTORIALNEGO

W roku 2025 na realizację zadań własnych gminy oraz zleconych jej do realizacji Miejsko-Gminny Ośrodek Pomocy Społecznej w Sztumie poniósł wydatki w łącznej kwocie 23.196.332,24 zł, co stanowiło 94,6 % planu rocznego. W ramach ww. kwoty na realizację zadań własnych wydatkowano kwotę 10.310.943,74 zł (89,4 % planu rocznego), natomiast na realizację zadań zleconych 12.885.388,50 zł (99,3 % planu).

WYSZCZEGÓLNIENIE		Rok 2024	Rok oceny 2025	PROGNOZA 2026
0		1	2	3
OGÓŁEM				
OGÓŁEM (działy)	1	20.983.407	22.557.570	24.260.634
W tym: w budżecie OPS/PCPR	2	20.983.407	22.557.570	24.260.634
851 - OCHRONA ZDROWIA				
85153 – Przeciwdziałanie narkomanii	3	84.403	22.000	37.000
w tym: w budżecie OPS / PCPR	4	84.403	22.000	37.000
85154 – Przeciwdziałanie alkoholizmowi	5	422.502	391.754	478.644
w tym: w budżecie OPS / PCPR	6	422.502	391.754	478.644
852 – POMOC SPOŁECZNA				
85202 – Domy pomocy społecznej	7	0	0	0
w tym: w budżecie OPS / PCPR	8	0	0	0
85203 – Ośrodki Wsparcia	9	679.394	940.764	951.245
w tym: w budżecie OPS / PCPR	10	679.394	940.764	951.245
85205 – Zadania w zakresie przeciwdziałanie przemocy w rodzinie	11	10.995	30.997	11.000
w tym: w budżecie OPS / PCPR	12	10.995	30.997	11.000
85213 – Składki na ubezpieczenie zdrowotne opłacane za osoby pobierające niektóre świadczenia z pomocy społecznej, niektóre świadczenia rodzinne oraz za osoby uczestniczące w zajęciach centrum integracji społecznej	13	109.582	148.233	160.000
w tym: w budżecie OPS / PCPR	14	109.582	148.233	160.000

85214 – Zasiłki okresowe, celowe i pomoc w naturze oraz składki na ubezpieczenia emerytalne i rentowe	15	1.082.301	1.137.826	1.505.000
w tym: w budżecie OPS / PCPR	16	1.082.301	1.137.826	1.505.000
85215 – Dodatki mieszkaniowe	17	1.499.748	1.129.144	1.150.000
w tym: w budżecie OPS / PCPR	18	1.499.748	1.129.144	1.150.000
85216- Zasiłki stałe	19	1.292.063	1.768.894	1.870.000
w tym: w budżecie OPS / PCPR	20	1.292.063	1.768.894	1.870.000
85218 – Powiatowe Centrum Pomocy Rodzinie	21	x	x	X
w tym: w budżecie OPS/PCPR	22	x	x	X
85219 – Ośrodek Pomocy Społecznej	23	2.792.503	3.234.465	3.648.510
w tym: w budżecie OPS/PCPR	24	2.792.503	3.234.465	3.648.510
85220- Jednostki specjalistycznego poradnictwa, mieszkania chronione i ośrodki interwencji kryzysowej	25	0	0	0
w tym: w budżecie OPS / PCPR	26	0	0	0
85228 – Usługi opiekuńcze i specjalistyczne usługi opiekuńcze	27	672.199	713.161	1.031.700
w tym: w budżecie OPS / PCPR	28	672.199	713.161	1.031.700
85230 - Pomoc w zakresie dożywiania	29	181.175	166.209	198.000
w tym: w budżecie OPS / PCPR	30	181.175	166.209	198.000
85231 - Pomoc dla cudzoziemców	31	0	0	0
w tym: w budżecie OPS / PCPR	32	0	0	0
W tym (z wiersza 31): Wydatki na pomoc dla cudzoziemców w celu integracji ze środowiskiem (cudzoziemcy, którzy uzyskali status uchodźcy lub ochronę uzupełniającą)	33	0	0	0
w tym: w budżecie OPS / PCPR	34	0	0	0
85232 – Centra Integracji Społecznej	35	0	0	0
w tym: w budżecie OPS / PCPR	36	0	0	0
85278 – Usuwanie skutków klęsk żywiołowych	37	0	0	0
w tym: w budżecie OPS / PCPR	38	0	0	0
85295 – Pozostała działalność	39	676.327	243.738	186.335
w tym: w budżecie OPS / PCPR	40	676.327	243.738	186.335
853 – POZOSTAŁE ZADANIA W ZAKRESIE POLITYKI SPOŁECZNEJ				
85311 – Rehabilitacja zawodowa i społeczna osób niepełnosprawnych	41	0	0	0
w tym: w budżecie OPS / PCPR	42	0	0	0
85321 – Zespoły orzekania o niepełnosprawności	43	0	0	0

w tym: w budżecie dyspozycji OPS / PCPR	44	0	0	0
85324 – Państwowy Fundusz Rehabilitacji Osób Niepełnosprawnych	45	0	0	0
w tym: w budżecie OPS / PCPR	46	0	0	0
85395 – Pozostała działalność w zakresie polityki społecznej	47	30.167	0	0
w tym: w budżecie OPS / PCPR	48	30.167	0	0
854 – EDUKACYJNA OPIEKA WYCHOWAWCZA				
85415 - Pomoc materialna dla uczniów o charakterze socjalnym	49	0	0	0
w tym: w budżecie OPS / PCPR	50	0	0	0
85416 - Pomoc materialna dla uczniów o charakterze motywacyjnym	51	0	0	0
w tym: w budżecie OPS / PCPR	52	0	0	0
855 – RODZINA				
85501 – Świadczenie wychowawcze	53	0	0	0
w tym: w budżecie OPS / PCPR	54	0	0	0
85502 – Świadczenia rodzinne, świadczenie z funduszu alimentacyjnego oraz składki na ubezpieczenia emerytalne i rentowe z ubezpieczenia społecznego	55	10.768.762	11.781.128	12.018.200
w tym: w budżecie OPS / PCPR	56	10.768.762	11.781.128	12.018.200
85504 – Wspieranie rodziny	57	113.930	147.580	151.000
w tym: w budżecie OPS / PCPR	58	113.930	147.580	151.000
85505 – Tworzenie i funkcjonowanie żłobków	59	0	0	0
w tym: w budżecie OPS / PCPR	60	0	0	0
85506 – Tworzenie i funkcjonowanie klubów dziecięcych	61	0	0	0
w tym: w budżecie OPS / PCPR	62	0	0	0
85507 – Dzienni opiekunowie	63	0	0	0
w tym: w budżecie OPS / PCPR	64	0	0	0
85508 – Rodziny zastępcze	65	302.577	430.147	500.000
w tym: w budżecie OPS / PCPR	66	302.577	430.147	500.000
85510 – Działalność placówek opiekuńczo-wychowawczych	67	97.672	94.142	164.000
w tym: w budżecie OPS / PCPR	68	97.672	94.142	164.000
85513 - Składki na ubezpieczenie zdrowotne opłacane za osoby pobierające niektóre świadczenia rodzinne, zgodnie z przepisami ustawy o świadczeniach rodzinnych oraz za osoby pobierające zasiłki dla opiekunów, zgodnie z przepisami ustawy z dnia 4 kwietnia 2014 r. o ustaleniu i wypłacie zasiłków dla opiekunów	69	167.107	177.388	200.000

w tym: w budżecie OPS / PCPR	70	167.107	177.388	200.000
85514 - Składki na ubezpieczenie zdrowotne opłacane za osoby przebywające na urloпах wychowawczych, za osoby zatrudnione jako nianie oraz za osoby sprawujące osobistą opiekę nad dzieckiem	71	0	0	0
w tym: w budżecie OPS / PCPR	72	0	0	0
85578 Usuwanie skutków klęsk żywiołowych	73	0	0	0
w tym: w budżecie OPS / PCPR	74	0	0	0

Źródło: opracowanie własne.

Poza wydatkami wskazanymi w powyższym zestawieniu tabelarycznym Miejsko-Gminny Ośrodek Pomocy Społecznej w Sztumie poniósł w 2025 roku również wydatki w ramach Działu 855-85503 (KDR) w kwocie 1.232 zł, Działu 855-85595 (pozostała działalność) w kwocie 634.322 zł oraz Działu 851-85195 (ochrona zdrowia) w kwocie 3.208 zł, tj. w łącznej kwocie 638.762 zł.

7. AKTYWNOŚĆ PROJEKTOWO – KONKURSOWA JEDNOSTKI ORGANIZACYJNEJ POMOCY SPOŁECZNEJ

Miejsko-Gminny Ośrodek Pomocy Społecznej w Sztumie w 2025 roku podejmował wszechstronne działania zmierzające do zaspokojenia potrzeb zgłaszanych przez odbiorców wsparcia i pomocy społecznej, a także środowiska lokalnego. W związku z powyższym w roku Oceny zrealizowano szereg projektów, które wpłynęły na poprawę jakości życia mieszkańców miasta i gminy Sztum.

W 2025 roku MGOPS w Sztumie, w imieniu Miasta i Gminy Sztum, pozyskał środki finansowe w ramach Programu Ministra Rodziny, Pracy i Polityki Społecznej „Od zależności ku samodzielności” – edycja 2025 na realizację zadania publicznego pn. **„WIĘCEJ ŚWIADOMOŚCI W DRODZE DO SAMODZIELNOŚCI”** Ww. zadanie skierowane było do osób z zaburzeniami psychicznymi i niepełnosprawnością intelektualną oraz do ich rodzin, a także do społeczności lokalnej. W ramach realizacji zadania zorganizowano m.in. warsztaty „Akcja- Reakcja”, spotkania grupy wsparcia, zajęcia z elementami alpakterapii, warsztaty kosmiczno- naukowe, wyjazd integracyjny, warsztaty „Na wszelki wypadek”, warsztaty teatralne i muzyczne oraz grę terenową. Realizacja zadania pozwoliła na wsparcie osób z zaburzeniami psychicznymi i niepełnosprawnością intelektualną na wielu płaszczyznach ich życia. Zrealizowane działania integracyjne pozytywnie wpłynęły na sposób postrzegania osób z zaburzeniami psychicznymi i niepełnosprawnością intelektualną przez społeczność lokalną i pozwoliły na przełamanie powszechnych stereotypów. Niewątpliwie dzięki bogatej ofercie działań nastąpiło zwiększenie sprawności intelektualnej oraz fizycznej osób z zaburzeniami psychicznymi i niepełnosprawnością intelektualną. Całkowita wartość realizacji ww. zadania wyniosła 46 850 zł (w tym dotacja stanowiła 37 400 zł).

Ponadto, w 2025 roku Miejsko-Gminny Ośrodek Pomocy Społecznej w Sztumie realizował projekt **„Siła psychiczna i kompetencje standardem efektywnego przeciwdziałania przemocy domowej”** w ramach Programu Ośłonowego „Wspieranie jednostek samorządu terytorialnego w tworzeniu systemu przeciwdziałania przemocy domowej jako przemocy ze względu na płeć” – edycja 2025 r., w ramach którego zorganizowano m.in. superwizję zawodową dla pracowników socjalnych oraz przedstawicieli ZI i GDP oraz ich przełożonych, wsparcie psychologiczne grupowe oraz indywidualne dla pracowników socjalnych oraz przedstawicieli ZI i GDP oraz ich przełożonych oraz

szkolenia dla pracowników socjalnych oraz przedstawicieli ZI i GDP oraz ich przełożonych. Całkowita wartość realizacji ww. zadania wyniosła 25 000,00 zł (w tym dotacja stanowiła 20 000 zł).

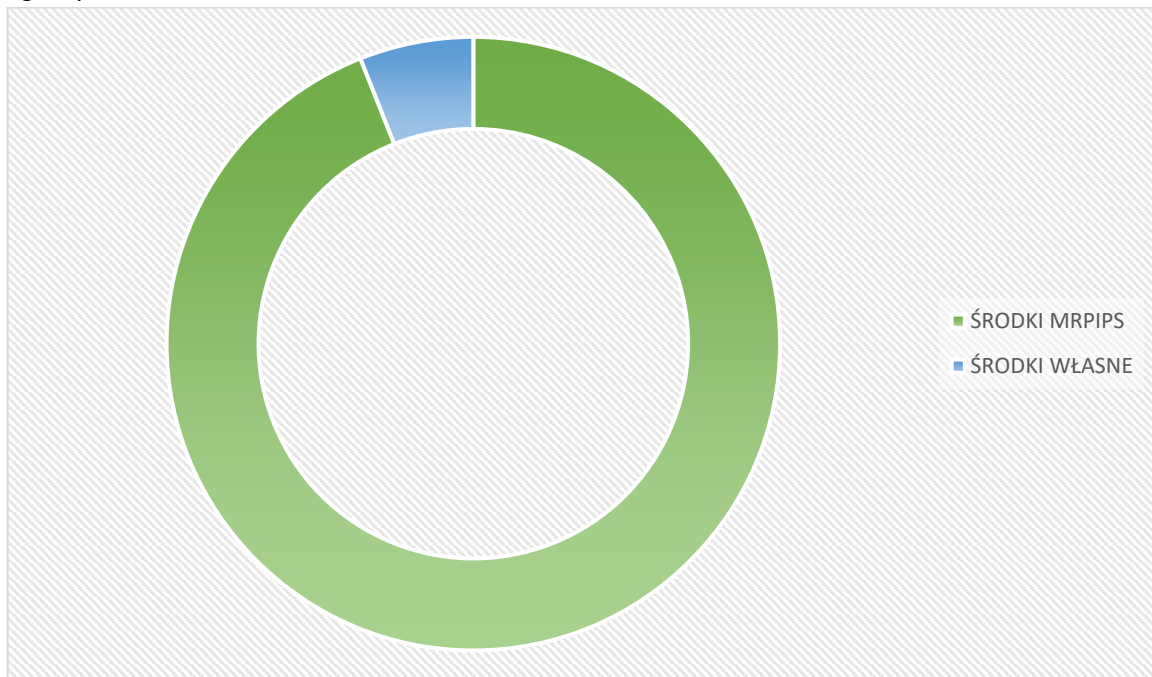
Miejsko-Gminny Ośrodek Pomocy Społecznej w Sztumie przeprowadził jedną edycję **Szkoły dla Rodziców i Wychowawców**. Uczestnicy warsztatów otrzymali cenne wskazówki dotyczące budowania relacji dorosły – dziecko, a także pozyskali wiedzę na temat wyrażania oczekiwań i ograniczeń tak, aby były one przez dziecko respektowane, rozpoznawane i zaakceptowane. Uczestnicy dowiedzieli się również jak odczytywać emocje i uczucia dzieci, motywować je do współdziałania, a także jak modyfikować niepożądane lub nieodpowiednie zachowania dzieci. W zajęciach uczestniczyło 10 rodziców. Koszt przedsięwzięcia wyniósł 6 000 zł. Ponadto w dniu 22 maja 2025 r. przeprowadzono **akcję profilaktyczną pn. Rodzina na Tak**, dzięki której możliwe było przekazanie rodzinom z terenu miasta i gminy Sztum ważnych informacji edukacyjnych i profilaktycznych m.in. w zakresie wzajemnych relacji i pokonywania trudności wychowawczych. Nie zabrakło także atrakcji dla młodszych mieszkańców, którzy z uśmiechniętymi buziąmi, kolorowymi warkoczami we włosach i tatuażami na rękach zajadali się pyszną watą cukrową.

W 2025 roku pozyskano środki finansowe z Programu Wieloletniego Senior+ na lata 2021-2025 na prowadzenie **Klubu Senior+ „Amator”**. Głównym celem podejmowanych działań było zwiększenie aktywnego uczestnictwa w życiu społecznym seniorów. W 2025 roku oferta Klubu obejmowała zajęcia gimnastyczno-ruchowe (w tym fitness, joga, zumba), zajęcia z psychologiem, zajęcia z wykorzystaniem gier planszowych, warsztaty kulinarne, wykłady tematyczne oraz udział w wydarzeniach kulturalno-oświatowych. W 2025 roku realizacja zadania powierzona została Stowarzyszeniu na rzecz wspierania aktywności seniorów „Labuntur Anni”. W 2025 roku w zajęciach Klubu uczestniczyło łącznie 79 seniorów i wydatkowano kwotę w wysokości 126 968,37 zł (w tym dotacja stanowiła 45 645,08 zł). Uczestnictwo w Klubie Senior+ przyczyniło się do wzrostu liczby osób starszych aktywnych zarówno w sferze intelektualnej, jak i fizycznej. Realizacja zadania powierzona została Stowarzyszeniu na rzecz wspierania aktywności seniorów „LABUNTUR ANNI”.

W okresie od maja 2023 r. do października 2025 r. utrzymywano trwałość partnerskiego projektu pn. **„Siła Współpracy - rozwój usług społecznych w Mieście i Gminie Sztum”** współfinansowany ze środków Europejskiego Funduszu Społecznego oraz budżetu państwa w ramach RPO WP na lata 2014-2020. Partnerstwo zawiązane pomiędzy Miastem i Gminą Sztum/Miejsko-Gminnym Ośrodkiem Pomocy Społecznej w Sztumie, Stowarzyszeniem Pomocy Osobom Przewlekłe Chorym „DAR SERCA” oraz Spółdzielnią Socjalną „ISKRA” pozwoliło na objęcie kompleksowym wsparciem osoby z terenu miasta i gminy Sztum, w tym rodziny, seniorów oraz osoby z niepełnosprawnościami i ich opiekunów. W ramach trwałości projektu partnerzy deklarują instytucjonalną gotowość realizacji usług. W 2025 roku realizowano m.in. wsparcie w formie usług opiekuńczych, asystenta rodziny, asystenta osobistego osoby z niepełnosprawnością oraz porad specjalistów.

Efektom realizowanych w 2025 roku ww. projektów i przedsięwzięć było objęcie wsparciem ponad 1 800 osób, na co wydatkowanych zostało ponad 2 mln 190 tys. złotych. W znacznej części działania finansowane zostały ze środków zewnętrznych (ponad 94 % wydatków na realizację przedmiotowych działań).

Wykres. 5. Udział środków finansowych w realizowanych projektach i przedsięwzięciach na rzecz mieszkańców miasta i gminy Sztum w 2025 roku.



Źródło: opracowanie własne.

8. WSPÓŁPRACA Z ORGANIZACJAMI POZARZĄDOWYMI – ZADANIA ZLECONE W OBSZARZE POMOCY I WSPARCIA

Pomoc społeczną organizują organy administracji rządowej i samorządowej, współpracując w tym zakresie, na zasadzie partnerstwa, z organizacjami społecznymi i pozarządowymi, Kościołem Katolickim, innymi kościołami, związkami wyznaniowymi oraz osobami fizycznymi i prawnymi. MGOPS w Sztumie w 2025 roku powierzył lub wspierał realizację przedsięwzięć przez 29 organizacji pozarządowych w zakresie pomocy społecznej, a także m.in. turystyki i krajoznawstwa, ochrony i promocji zdrowia, kultury i ochrony dziedzictwa narodowego oraz rozwoju sportu. W zakresie współpracy z organizacjami pozarządowymi w 2025 roku udzielono łącznie 47 dotacji.

Miejsko-Gminny Ośrodek Pomocy Społecznej w Sztumie w imieniu Miasta i Gminy Sztum udzielił wsparcia lub powierzył realizację zadań publicznych w zakresie przedsięwzięć określonych na 2025 rok jako priorytetowe m.in. takim organizacjom jak:

1. **Spółdzielnia Socjalna „Sercem do Ludzi” w Dzierzgoniu** – nazwa zadania „Organizowanie i świadczenie usług opiekuńczych dla osób z terenu miasta i gminy Sztum w miejscu ich zamieszkania” – kwota udzielonej dotacji w formie powierzenia realizacji zadania wyniosła 360 000 zł (kwota wykorzystana 169 488 zł). Zadanie polegało na zapewnieniu kompleksowego wsparcia osobom wymagającym pomocy z powodu wieku, stanu zdrowia lub innych ograniczeń w samodzielnym funkcjonowaniu.
2. **Stowarzyszenie Pomocy Osobom Przewlekłe Chorym „Dar Serca” w Sztumie** - nazwa zadania „Dzienny ośrodek wsparcia darem serca dla potrzebujących” - kwota udzielonej dotacji w formie powierzenia realizacji zadania wyniosła 145 200 zł (kwota wykorzystana 138 600 zł). Zadanie polegało na prowadzeniu Dziennego Ośrodka Wsparcia w Czerninie dla 11 osób starszych zamieszkujących na terenie miasta i gminy Sztum.
3. **Stowarzyszenie Pomocy Osobom Przewlekłe Chorym „Dar Serca” w Sztumie** - nazwa zadania „Specjalistyczne usługi opiekuńcze darem serca dla potrzebujących” - kwota udzielonej dotacji w formie powierzenia realizacji zadania wyniosła 239 910 zł (kwota wykorzystana 162 800 zł).

- Specjalistyczne usługi opiekuńcze są zadaniem zleconym gminie, które w całości sfinansowane zostało ze środków przyznanych przez Pomorski Urząd Wojewódzki w Gdańsku. Celem zadania było zwiększenie samodzielności psychicznej, fizycznej oraz społecznej osób z zaburzeniami psychicznymi w życiu codziennym.
4. **Stowarzyszenie „Do życia przez życie” przy Specjalnym Ośrodku Szkolno –Wychowawczym w Uśnicach** - nazwa zadania „Prowadzenie na terenie Gminy Sztum Środowiskowego Domu Samopomocy w Czerninie dla 20 os. typu A i B” - kwota udzielonej dotacji w formie powierzenia realizacji zadania wyniosła 820 707 zł (kwota wykorzystana 817 067,32 zł). Nadrzędnym celem działalności Środowiskowego Domu Samopomocy w Czerninie było zapewnienie oparcia społecznego osobom z zaburzeniami psychicznymi, które mają trudności w kształtowaniu swoich stosunków z otoczeniem.
 5. **Fundacja „Przystań” w Pogorzalej Wsi** - nazwa zadania „Prowadzenie na terenie miasta i gminy Sztum Rodzinnego Domu Pomocy” – kwota udzielonej dotacji w formie powierzenia realizacji zadania wyniosła 432 000 zł (kwota wykorzystana 431 227,52 zł). Głównym celem zadania było zapewnienie całodobowych usług opiekuńczych i bytowych mieszkańcom Rodzinnego Domu Pomocy w Postolinie.
 6. **Fundacja „Przystań” w Pogorzalej Wsi** - nazwa zadania „Zapewnienie schronienia dla osób bezdomnych z terenu miasta i gminy Sztum” - kwota udzielonej dotacji w formie powierzenia realizacji zadania wyniosła 420 520 zł (kwota wykorzystana 413 400 zł). Głównym celem zadania było zapewnienie całodobowego pobytu i jednego ciepłego posiłku dla osób bezdomnych z terenu miasta i gminy Sztum.
 7. **Parafia Rzymskokatolicka Św. Anny w Sztumie** – nazwa zadania „Zorganizowanie wigilii dla osób samotnych, bezdomnych, starszych, niepełnosprawnych i najuboższych mieszkańców Miasta i Gminy Sztum” – kwota udzielonej dotacji w formie powierzenia realizacji zadania, która została w całości wykorzystana, wyniosła 13 500 zł. Celem spotkania była integracja osób samotnych, bezdomnych, starszych, niepełnosprawnych i najuboższych mieszkańców miasta i gminy Sztum ze środowiskiem społecznym.
 8. **Polski Związek Niewidomych Okręg Pomorski** – nazwa zadania: „Międzynarodowy Dzień Białej Laski” - kwota udzielonej dotacji w formie wsparcia realizacji zadania, która została w całości wykorzystana, wyniosła 3 000 zł. Celem zadania była integracja osób niewidomych i słabowidzących.
 9. **Polski Związek Emerytów, Rencistów i Inwalidów – Zarząd Rejonowy Sztum** – nazwa zadania - „Spotkanie opłatkowe” - kwota udzielonej dotacji w formie powierzenia realizacji zadania, która została w całości wykorzystana, wyniosła 3 000 zł. Realizacja zadania polegała na organizacji spotkania opłatkowego integrującego osoby starsze i niepełnosprawne.
 10. **Stowarzyszenie na rzecz wspierania aktywności seniorów “LABUNTUR ANNI” w Sztumie** – nazwa zadania „Sztumski Dzień Seniora 2025” - kwota udzielonej dotacji, która została w całości wykorzystana, wyniosła 3 000 zł. Głównym celem projektu była integracja środowiska senioralnego w mieście i gminie Sztum, w tym również ochrona i promocja zdrowia.
 11. **Stowarzyszenie na rzecz wspierania aktywności seniorów „LABUNTUR ANNI”**- nazwa zadania „Prowadzenie Klubu Senior+ AMATOR”- kwota udzielonej dotacji w formie powierzenia realizacji zadania 127 000 zł (kwota wykorzystana 126 968,37 zł). Zadanie polegało na udostępnieniu infrastruktury oraz organizacji zajęć pozwalających seniorom na aktywne spędzanie czasu wolnego, a także zaktywizowanie i zaangażowanie ich w działania na rzecz środowiska lokalnego. Jednocześnie działalność Klubu Senior+ „AMATOR” polegała

na motywowaniu seniorów do działań na rzecz samopomocy i działań wolontariackich na rzecz innych.

12. **Kolarski Ludowy Klub Sportowy Lider w Sztumie** – nazwa zadania „Organizacja 2 rajdów rowerowych, turystycznych upowszechniających wiedzę o Ziemi Sztumskiej skierowanych do mieszkańców miasta i gminy Sztum” - kwota udzielonej dotacji, która została w całości wykorzystana, wyniosła 3 000 zł. Celem zadania była popularyzacja turystyki rowerowej i sportów rekreacyjnych, zdrowego trybu życia, poznanie i promocja terenu miasta i gminy Sztum.
13. **Stowarzyszenie „Kobieca Przestrzeń Powiśla” w Pastwie** – nazwa zadania „Haft Dolnego Powiśla: piękno wzorów” - kwota udzielonej dotacji wyniosła 3 000 zł (kwota wykorzystana 2 878,75 zł). Celem zadania było popularyzowanie wśród mieszkańców miasta i gminy Sztum wzorów haftu białego Dolnego Powiśla, który stanowi charakterystyczny element kulturowy tego regionu.
14. **Stowarzyszenie Pomocy Osobom Przewlekłe Chorym „DAR SERCA” w Sztumie** – nazwa zadania „Opieka paliatywna darem serca dla chorego” - kwota udzielonej dotacji, która została w całości wykorzystana, wyniosła 7 000 zł. Celem zadania było zapewnienie komfortu życia oraz zapewnienie poczucia bezpieczeństwa osobie chorej i wsparcia jej opiekunów poprzez edukację i pomoc w opiece.
15. **Stowarzyszenie Pomocne Łapki w Sztumie** – nazwa zadania „Pomagamy zwierzętom” - kwota udzielonej dotacji, która została w całości wykorzystana, wyniosła 5 000 zł. Celem zadania była opieka nad potrzebującymi zwierzętami oraz propagowanie działań edukacyjnych mających na celu podniesienie poziomu wiedzy w temacie ochrony zwierząt.
16. **Stowarzyszenie Plastików Paleta w Sztumie** – nazwa zadania „Organizacja pleneru malarskiego” - kwota udzielonej dotacji, która została w całości wykorzystana, wyniosła 10 000 zł. Celem zadania było przybliżenie i promowanie dorobku artystycznego lokalnych twórców.
17. **Stowarzyszenie Sztumska Orkiestra Dęta w Sztumie** – nazwa zadania „Organizacja i realizacja wydarzeń kulturalnych w przestrzeni miejskiej Gminy Sztum skierowanych do mieszkańców Miasta i Gminy Sztum” - kwota udzielonej dotacji wyniosła 6 997 zł (kwota wykorzystana 6 995 zł). Celem zadania było wzmocnienie oferty kulturalnej miasta i gminy Sztum w obszarze muzycznym poprzez urozmaicenie imprez organizowanych dla mieszkańców.
18. **Lokalna Fundacja Filantropijna Projekt w Kwidzynie** – nazwa zadania „Działaj Lokalnie – inspirowanie, rozwijanie i wspieranie organizacji pozarządowych w sferze kultury, sztuki, ochrony dóbr kultury i dziedzictwa narodowego” – kwota udzielonej dotacji, która została w całości wykorzystana, wyniosła 4 000 zł. Głównym celem zadania było wzbogacenie oferty kulturalnej miasta i gminy Sztum oraz aktywizacja środowiska lokalnego. Realizacja zadania odbywała się w formie regrantu poprzez wyłonienie operatora, który zlecił realizację zadania publicznego grantobiorcy.

Ponadto w 2025 roku wpłynęły następujące oferty o realizację zadań publicznych w trybie małych zleceń:

1. **Koło Gospodyń Wiejskich Uśnice „Baby z Lasu” w Uśnicach** – nazwa zadania „Nasze wiejskie dożynki” - kwota udzielonej dotacji, która została w całości wykorzystana, wyniosła 2 000 zł. Głównym celem zadania było przedstawienie dawnych tradycji i obyczajów występujących w dawnej wsi.

2. **Pomorski Oddział Okręgowy Polskiego Czerwonego Krzyża w Gdańsku** – nazwa zadania „Wojewódzka Spartakiada Krwiodawców” - kwota udzielonej dotacji, która została w całości wykorzystana, wyniosła 1 500 zł. Głównym celem zadania była efektywna promocja honorowego krwiodawstwa, umacnianie więzi dotychczasowych działaczy, jak również pozyskiwanie nowych dawców.
3. **Stowarzyszenie na rzecz wspierania aktywności seniorów „LABUNTUR ANNI” w Sztumie** - nazwa zadania „Sztumscy seniorzy na III edycji Centralnego Klubu Pacjenta” - kwota udzielonej dotacji, która została w całości wykorzystana, wyniosła 3 000,00 zł. Głównym celem zadania było zwiększenie świadomości wśród osób starszych, tj. uczestników Klubu Senior+ Amator w Sztumie oraz słuchaczy UTW w Sztumie na temat profilaktyki i edukacji zdrowotnej.
4. **Stowarzyszenie „Zaradni” w Sztumie** – nazwa zadania „Hodie mihi cras tibi” (Dziś mnie, jutro tobie) – kwota udzielonej dotacji, która została w całości wykorzystana, wyniosła 2 000 zł. Głównym celem zadania była dokumentacja, popularyzacja i artystyczne opracowanie lokalnych obrzędów i tradycji związanych ze Świętem Zmarłych na Powiślu.

Jednocześnie w zakresie rozwoju sportu Miejsko-Gminny Ośrodek Pomocy Społecznej w Sztumie w imieniu Miasta i Gminy Sztum udzielił wsparcia lub powierzył realizację zadań następującym klubom sportowym:

1. **Klub Piłkarski „Olimpia”** – nazwa zadania „Prowadzenie drużyn piłkarskich z terenu Miasta i Gminy Sztum”- kwota udzielonej dotacji, która została w całości wykorzystana, wyniosła 53 300 zł. W ramach zadania Klub prowadził zajęcia dla zawodników grupy seniorskiej w klasie okręgowej oraz dzieci i młodzieży w grupie młodzieżowej.
2. **Klub Piłkarski „Olimpia”** – nazwa zadania „Organizacja Światowego Dnia Piłki Nożnej”- kwota udzielonej dotacji, która została w całości wykorzystana, wyniosła 1 950 zł. W ramach zadania Klub przeprowadził dla uczniów Szkoły Podstawowej nr 1 w Sztumie konkurencje i aktywności sportowe związane z piłką nożną, konkursy sprawnościowe, tor przeszkód, mini turnieje oraz quizy wiedzy dot. piłki nożnej i zasad fair play.
3. **Klub Sportowy „Victoria”** – nazwa zadania „Upowszechnianie i rozwój sportu w dziedzinie kajakarstwa wśród mieszkańców Miasta i Gminy Sztum”- kwota udzielonej dotacji, która została w całości wykorzystana, wyniosła 41 600 zł. W ramach zadania Klub prowadził regularne zajęcia w sekcji kajakowej. Zorganizowano udział w zawodach oraz obozach sportowych.
4. **Lekkoatletyczny Klub Sportowy „Zantyr”** – nazwa zadania „Rozwój sportu w dziedzinie lekkiej atletyki na terenie Miasta i Gminy Sztum”- kwota udzielonej dotacji, która została w całości wykorzystana, wyniosła 71 500 zł. Klub prowadził systematyczne treningi dla dzieci i młodzieży w grupach szkoleniowych. Zawodnicy wzięli również udział w obozach kadry okręgu młodzików oraz w zawodach lekkoatletycznych. Jednocześnie Klub zorganizował wydarzenia sportowe dla mieszkańców miasta i gminy Sztum.
5. **Kolarski Ludowy Klub Sportowy „Lider”** – nazwa zadania „Rozwój i upowszechnianie kolarstwa wśród dzieci, młodzieży i dorosłych z terenu Miasta i Gminy Sztum”- kwota udzielonej dotacji, która została w całości wykorzystana, wyniosła 32 500 zł. W ramach zadania w sezonie zawodnicy uczestniczyli w treningach szosowych, w terenie na rowerach MTB oraz w sali i na siłowni, jak również w Warszawie na torze kolarskim.
6. **Klub Sportowy Czernin** – nazwa zadania „Rozwój sportu poprzez propagowanie gry w piłkę nożną na terenie wiejskim gminy Sztum w sołectwie Czernin”- kwota udzielonej dotacji, która została w całości wykorzystana, wyniosła 53 300 zł. W ramach zadania Klub prowadził zajęcia

dla zawodników grupy seniorskiej oraz dzieci i młodzieży zrzeszonych w czterech grupach, w różnych kategoriach wiekowych.

7. **Sztumskie Stowarzyszenie Sportu** – nazwa zadania „Rozwój sportu szkolnego wśród dzieci i młodzieży z terenu Miasta i Gminy Sztum”- kwota udzielonej dotacji, która została w całości wykorzystana, wyniosła 19 500 zł. Klub organizował wszystkie wyjazdy dzieci i młodzieży ze szkół podstawowych z terenu miasta i gminy Sztum na zawody gminne oraz zawody powiatowe, półfinały wojewódzkie i finały wojewódzkie Szkolnego Związku Sportowego. W ramach zadania prowadzone były pozalekcyjne zajęcia sportowe dla dzieci i młodzieży z terenu miasta i gminy Sztum.
8. **Sztumskie Stowarzyszenie Sportu** – nazwa zadania „Rozwój sportu szkolnego wśród dzieci i młodzieży z terenu Miasta i Gminy Sztum”- kwota udzielonej dotacji wyniosła 3 000 zł, z czego Klub wykorzystał kwotę 2 900 zł. Klub organizował wyjazdy dzieci i młodzieży ze szkół podstawowych z terenu miasta i gminy Sztum na zawody gminne oraz zawody powiatowe, półfinały wojewódzkie Szkolnego Związku Sportowego. Klub zorganizował zawody miejsko-gminne w rozgrywkach koszykówka 3x3 dziewcząt i chłopców w ramach Igrzysk Młodzieży Szkolnej.
9. **Ludowy Klub Sportowy w Postolinie** – nazwa zadania „Rozwój sportu poprzez propagowanie gry w piłkę nożną na terenie sołectwa Postolin”- kwota udzielonej dotacji, która została w całości wykorzystana, wyniosła 50 000 zł. W ramach zadania Klub prowadził zajęcia dla zawodników grupy seniorskiej oraz grupy młodzieżowej.
10. **Klub Piłkarski „Ruch” Gościszewo** – nazwa zadania „Rozwój sportu poprzez propagowanie gry w piłkę nożną na terenie sołectwa Gościszewo”- kwota udzielonej dotacji, która została w całości wykorzystana, wyniosła 34 000 zł. W ramach zadania Klub prowadził zajęcia dla zawodników grupy seniorskiej oraz drużyny młodzieżowej. Klub uczestniczył w meczach sparingowych i rozgrywkach organizowanych przez Pomorski Związek Piłki Nożnej.
11. **Akademia Młodego Piłkarza** – nazwa zadania „Rozwój sportu poprzez propagowanie gry w piłkę nożną wśród dzieci i młodzieży z terenu Miasta i Gminy Sztum”- kwota udzielonej dotacji, która została w całości wykorzystana, wyniosła 20 000 zł. W ramach zadania Akademia prowadziła zajęcia dla dzieci i młodzieży z pięciu drużynach.
12. **Lekkoatletyczny Klub Sportowy „Zantyr”** – nazwa zadania „Rozwój i popularyzacja marszów Nordic Walking wśród mieszkańców Miasta i Gminy Sztum”- kwota udzielonej dotacji, która została w całości wykorzystana, wyniosła 13 000 zł. W ramach zadania Klub zorganizował marsze Nordic Walking po okolicach Sztumu dla chętnych mieszkańców miasta i gminy Sztum, 3 wyjazdy na marsze Nordic Walking w ramach zawodów regionalnych i ogólnopolskich, marsze NW na Gapiory, w Biegu 3 Maja w Sztumie, wyjazdy na marsz NW na Wyspę Sobieszewską, w Nowym Stawie, Stegnie, Dzierzgoniu i Malborku.
13. **Uczniowski Klub Sportowy „Sokolik”** – nazwa zadania „Rozwój sportu na terenach wiejskich Gminy Sztum poprzez propagowanie różnych dyscyplin sportowych, z wyłączeniem gry w piłkę nożną”- kwota udzielonej dotacji, która została w całości wykorzystana, wyniosła 26 000 zł. W ramach zadania Klub prowadził zorganizowane zajęcia w sekcji kajakowej oraz tenisa stołowego. Zawodnicy sekcji kajakowej klubu uczestniczyli w zgrupowaniach Kadry Wojewódzkiej i Kadry Polski.
14. **Uczniowski Klub Sportowy „Sokolik”** – nazwa zadania „Organizacja Mikołajkowego Turnieju Tenisa Stołowego”- kwota udzielonej dotacji, która została w całości wykorzystana, wyniosła 2 000 zł. W ramach zadania Klub zorganizował turniej tenisa stołowego dla dzieci i osób dorosłych.

15. **Sztumski Klub Tenisa Ziemnego „BREAK POINT”** – nazwa zadania „Rozwój sportu na terenie Miasta i Gminy Sztum w dziedzinie tenisa ziemnego”- kwota udzielonej dotacji, która została w całości wykorzystana, wyniosła 13 000 zł. W ramach zadania Klub organizował treningi gry w tenisa ziemnego dla dzieci i dorosłych na kortach tenisowych w Sztumie w okresie letnim i kortach krytych w Malborku w okresie zimowym. Członkowie Klubu brali udział w turniejach.
16. **Klub Sportowy Czernin** – nazwa zadania „Rozwój sportu poprzez udział dzieci i młodzieży z terenu Miasta i Gminy Sztum w rozgrywkach piłki nożnej na szczeblu wojewódzkim”- kwota udzielonej dotacji wyniosła 10 000 zł, z czego Klub wykorzystał kwotę 7 900,00 zł. W ramach zadania KS Czernin Junior D1 rozgrywali mecze na stadionie miejskim w Sztumie, jak i na boiskach drużyn przeciwnych. Drużyna jeździła na rozgrywki m.in. do Gdańska, Malborka, Przechlewa, Pelplina, Gdyni i Kartuz.

Natomiast w zakresie współpracy z organizacjami pozarządowymi w ramach Gminnego Programu Profilaktyki i Rozwiązywania Problemów Alkoholowych oraz Przeciwdziałania Narkomanii dla Miasta i Gminy Sztum MGOPS w Sztumie w 2025 roku powierzył realizację zadań publicznych m.in. takim organizacjom jak:

1. **Stowarzyszenie – Klub Abstynenta „Radość i Słońce” w Sztumie** - nazwa zadania „Promowanie i wspieranie abstynencji oraz zdrowego stylu życia wśród osób uzależnionych i ich rodzin z terenu Miasta i Gminy Sztum” - kwota udzielonej dotacji wyniosła 24 000 zł, z czego Stowarzyszenie wykorzystało kwotę 21 000 zł. W ramach zadania Stowarzyszenie zorganizowało festyn pn. Dzień Trzeźwości 2025, zabawę taneczną, pięć wyjazdów, które miały na celu kształtowanie pozytywnych postaw pozwalających na pozostanie w abstynencji, a także integrację wewnątrzrodzinną. Ponadto zorganizowano spotkanie informacyjne nt. działalności Stowarzyszenia z przedstawicielami instytucji pomocowych, oraz dla uczniów klas VII i VIII w Szkole Podstawowej Nr 1 i Szkole Podstawowej Nr 2 w Sztumie. W zabawie tanecznej udział wzięło 50 osób, a w wyjazdach uczestniczyło po 20 osób.
2. **Lekkoatletyczny Klub Sportowy „Zantyr” w Sztumie** - nazwa zadania „Zagospodarowanie czasu wolnego dzieci i młodzieży poprzez organizowanie zajęć sportowych połączonych z realizacją programów profilaktycznych” – kwota udzielonej dotacji, która została w całości wykorzystana, wyniosła 57 000 zł. Zadanie polegało na prowadzeniu pozalekcyjnych zajęć sportowych w różnorodnych formach połączonych z realizacją programów profilaktycznych dla 248 dzieci i młodzieży z terenu miasta i gminy Sztum, w szczególności z rodzin ubogich i dysfunkcyjnych.
3. **Klub Sportowy Olimpia Sztum** - nazwa zadania „Zagospodarowanie czasu wolnego dzieci i młodzieży poprzez organizowanie zajęć sportowych połączonych z realizacją programów profilaktycznych” – kwota udzielonej dotacji, która została w całości wykorzystana, wyniosła 14 000 zł. Zadanie polegało na prowadzeniu treningów piłki nożnej, spotkań profilaktycznych oraz organizowaniu turniejów dla dzieci i młodzieży z terenu miasta i gminy Sztum. W zadaniu udział wzięło 50 osób.
4. **Klub Sportowy Czernin** - nazwa zadania „Zagospodarowanie czasu wolnego dzieci i młodzieży poprzez organizowanie zajęć sportowych połączonych z realizacją programów profilaktycznych” – kwota udzielonej dotacji, która została w całości wykorzystana, wyniosła 27 900 zł. Zadanie polegało na prowadzeniu treningów piłki nożnej i spotkań profilaktycznych dla dzieci i młodzieży z terenu miasta i gminy Sztum. Ponadto zorganizowano festyn z okazji Dnia Dziecka, obóz sportowy i wyjazd na mecz Lechii Gdańsk. W ww. zajęciach udział wzięło 137 osób.

5. **Ludowy Klub Sportowy Postolin** - nazwa zadania „Zagospodarowanie czasu wolnego dzieci i młodzieży poprzez organizowanie zajęć sportowych połączonych z realizacją programów profilaktycznych” – kwota udzielonej dotacji, która została w całości wykorzystana, wyniosła 14 000 zł. Zadanie polegało na prowadzeniu treningów piłki nożnej oraz spotkań profilaktycznych dla dzieci i młodzieży z terenu miasta i gminy Sztum. W ww. zajęciach udział wzięło 27 osób. Zorganizowano również festyn z okazji Dnia Dziecka, w którym udział wzięło ok. 100 osób.
6. **Akademia Młodego Piłkarza Czernin** - nazwa zadania „Zagospodarowanie czasu wolnego dzieci i młodzieży poprzez organizowanie zajęć sportowych połączonych z realizacją programów profilaktycznych” – kwota udzielonej dotacji, która została w całości wykorzystana, wyniosła 18 000 zł. Zadanie polegało na prowadzeniu treningów piłki nożnej, spotkań profilaktycznych oraz zorganizowano turnieje i obóz sportowo-profilaktyczny dla dzieci i młodzieży z terenu miasta i gminy Sztum. W ww. zajęciach udział wzięło 115 osób.
7. **Stowarzyszenie Monar w Malborku** - nazwa zadania „Wspieranie programów profilaktycznych adresowanych do osób uzależnionych od środków odurzających lub substancji psychotropowych i ich rodzin” – kwota udzielonej dotacji, która została w całości wykorzystana, wyniosła 15 000 zł. W ramach zadania prowadzone były spotkania indywidualne poprzez poradnictwo i profilaktykę dla osób uzależnionych/eksperymentujących z narkotykami – skorzystało 38 osób. Prowadzone było również poradnictwo dla osób współuzależnionych i zainteresowanych przeciwdziałaniem narkomanii wśród swoich bliskich, znajomych – skorzystało 11 osób.
8. **Stowarzyszenie Monar w Malborku** - nazwa zadania „Wspieranie programów leczniczych, w tym terapeutycznych, psychoterapeutycznych, rehabilitacyjnych dla osób z problemem alkoholowym, członków ich rodzin i osób współuzależnionych” - kwota udzielonej dotacji, która została w całości wykorzystana, wyniosła 15 000 zł. W ramach zadania prowadzona była terapia, leczenie i rehabilitacja osób z problemem alkoholowym w formie spotkań indywidualnych i grupowych (udział wzięło 36 osób), poradnictwo dla osób współuzależnionych i członków rodzin osób z problemem alkoholowym w formie spotkań indywidualnych i grupowych (udział wzięło 12 osób) oraz warsztaty umiejętności psychospołecznych (udział wzięło 14 osób).
9. **Związek Harcerstwa Polskiego, Chorągiew Gdańska, Hufiec Kwidzyn** – nazwa zadania „Organizacja obozu socjoterapeutycznego dla dzieci z rodzin z problemem alkoholowym, z rodzin z problemem używania innych substancji psychoaktywnych lub problemem przemocy” - kwota udzielonej dotacji, która została w całości wykorzystana, wyniosła 30 000 zł. W ramach zadania przeprowadzone zostały warsztaty socjoterapeutyczne, zajęcia profilaktyczno-edukacyjne dotyczące zagadnień z zakresu przeciwdziałania uzależnieniom i przemocy, warsztaty edukacyjne w zakresie zdrowego żywienia oraz zajęcia sportowo-rekreacyjne, takie jak gry zespołowe, olimpiady, pływanie, a także odbyły się zajęcia oświatowo-kulturalne: dyskoteki, konkursy plastyczne i tematyczne. W obozie udział wzięło 11 dzieci.

Ponadto na terenie miasta i gminy Sztum działa od 2013 roku **Gminna Komisja Rozwiązywania Problemów Alkoholowych w Sztumie**. W 2025 roku w skład Komisji wchodziły 4 osoby, w tym m.in. przedstawiciele Miejsko-Gminnego Ośrodka Pomocy Społecznej w Sztumie, Komendy Powiatowej Policji w Sztumie oraz Sądu Rejonowego w Kwidzynie. W roku Oceny odbyło się 65 posiedzeń (o 6 mniej niż w 2024 roku), w tym 17 posiedzeń grupowych. Na 48 posiedzeniach Komisji w 2025 roku uczestniczyło 14 osób na 27 zaproszonych, których motywowano do

abstynencji i leczenia nałogu. Dodatkowo w każdy wtorek odbywały się dyżury członka GKRPA w Punkcie Konsultacyjnym „Krokus” przy Gminnej Komisji Rozwiązywania Problemów Alkoholowych.

Od 2012 roku na terenie miasta i gminy Sztum funkcjonuje również **Zespół Interdyscyplinarny**. Celem współpracy interdyscyplinarnej w ramach powołanego Zespołu jest przeciwdziałanie przemocy domowej, ochrona osób dotkniętych przemocą domową oraz zwiększenie dostępności i skuteczności profesjonalnej pomocy. W 2025 roku odbyło się 6 posiedzeń Zespołu Interdyscyplinarnego. Zespół Interdyscyplinarny podejmował różnorodne przedsięwzięcia m.in. włączył się w obchody VI Pomorskiego Tygodnia Białej Wstążki; Światowego Dnia Sprzeciwu Wobec Bicia Dzieci; Międzynarodowy Dzień bez Przemocy. Powoływał także grupy diagnostyczno-pomocowe w celu podjęcia działań zmierzających do zweryfikowania pozyskanych informacji oraz zaproponowania działań na rzecz pozytywnej zmiany sytuacji rodzinnej. W roku Oceny w 137 posiedzeniach grup diagnostyczno-pomocowych brali udział pracownicy MGOPS w Sztumie, pedagodzy szkolni, dzielnicowi, psycholog oraz kuratorzy zawodowi. W roku 2025 roku wszczęto 39 procedur „Niebieskie Karty” (czyli więcej o 1 względem 2024 roku), zaś zakończono 34.

W roku Oceny MGOPS włączył się w liczne działania dot. przemocy, w tym w szczególności:

- w terminie od 17 lutego 2025 roku do 21 lutego 2025 roku włączył się w akcje w ramach **Tygodnia Pomocy Osobom Pokrzywdzonym Przepięstwem**. Celem akcji było zwiększenie dostępności oferty specjalistycznej pomocy osobom/rodzinom uwikłanym w problem przemocy domowej. Dyżury w ramach ww. akcji pełnili pracownicy MGOPS w Sztumie i członkowie Zespołu Interdyscyplinarnego w Sztumie, psycholog oraz radca prawny.
- przyłączył się także do kampanii **Lekarzu, reaguj na przemoc!**, której bardzo ważnym elementem jest strona internetowa lekarzureagujnaprzemoc.pl. Zawiera ona praktyczne materiały edukacyjne dla lekarzy, w tym m.in. film instruktażowy pokazujący, jak rozmawiać z pacjentem, wobec którego istnieje podejrzenie, że doświadcza przemocy domowej. Informacja o kampanii została przekazana do placówek ochrony zdrowia na terenie miasta i gminy Sztum.
- na swojej stronie internetowej udostępniał aktualną ofertę **Ogólnopolskiego Pogotowia „Niebieska Linia”** dla osób doświadczających przemocy domowej i ich bliskich.
- we współpracy z Komitetem Społecznym Shoebox w Poznaniu w miesiącu marcu 2025 roku MGOPS w Sztumie przekazał 30 kobietom z terenu miasta i gminy Sztum doświadczającym przemocy w rodzinie zestawy kosmetyków w ramach **projektu ShoeBox**.
- włączył się również do kampanii społecznej pn. **„Biała Wstążka”** na rzecz przeciwdziałania przemocy w rodzinie – mężczyźni przeciwko przemocy wobec kobiet. W ramach kampanii do współpracy zaprosił Urząd Miasta i Gminy Sztum, Komendę Powiatową Policji w Sztumie, Państwową Straż Pożarną w Sztumie, Zakład Karny w Sztumie. MGOPS zwrócił się z prośbą do wszystkich mężczyzn o przyłączenie się do akcji pozwalającej na podnoszenie świadomości społecznej w zakresie problemu stosowania przemocy w rodzinie, poprzez symboliczne umieszczenie symbolu kampanii, tj. „Białej Wstążki” w mediach społecznościowych, jak również propagowanie akcji w gronie znajomych.
- w ramach obchodzonego **Międzynarodowego Dnia Przeciwdziałania Przemocy wobec Dzieci** przyłączono się do akcji poprzez przeprowadzenie wśród najmłodszych zajęć nt. przemocy oraz doświadczanych emocji.

W 2025 roku przeprowadzono także szereg działań o charakterze profilaktycznym w zakresie stosowania różnego rodzaju używek, w tym w szczególności:

- w okresie ferii zimowych odbyły się Artystyczne Warsztaty Profilaktyczne dla dzieci i młodzieży z terenu miasta i gminy Sztum pod nazwą „**Nasz sposób na zdrowy styl życia**”. Podczas zajęć uczestnikom została przybliżona tematyka uzależnień ze szczególnym uwzględnieniem zagadnień poświęconych cyberprzemocy, szkodliwości spożywania alkoholu, środków odurzających i dopalaczy, a także zasad zdrowego stylu życia, nawyków żywieniowych, sposobów spędzania czasu wolnego, uprawiania sportów oraz innych form aktywności. Uczestnicy mieli okazję zapoznać się z różnymi formami dzieł sztuki, a także tworzyli własne dzieła z zastosowaniem różnych technik i materiałów. Wszyscy wzięli także udział w projekcji filmu Vaiana 2, który porusza ważne tematy jedności społecznej i odwagi w pokonywaniu leków. Ponadto odbyły się spotkania z przedstawicielami Komendy Powiatowej Policji w Sztumie, Poradni Profilaktyczno-Konsultacyjnej Monar w Malborku, Miejsko-Gminnego Ośrodka Pomocy Społecznej w Sztumie i Sądu Rejonowego w Kwidzynie.
- po raz dziesiąty pracownicy MGOPS w Sztumie ubrani w żółte koszulki z napisem „**Woda-tak. Alkohol – nie. Kampania STOP FAS**” włączyli się w akcję Światowego Dnia FAS, poprzez dystrybucję materiałów edukacyjnych, które zostały przekazane do Zespołu Szkół w Sztumie i Zespołu Szkół Zawodowych w Barlewiczkach oraz NZOZ Femina w Sztumie.
- pracownicy MGOPS w Sztumie zaprosili do współpracy w ramach akcji **Sztumski Głos Profilaktyki** szkoły z terenu miasta i gminy Sztum. Uczniowie wykonali prace oraz hasła w nawiązaniu do ww. akcji. Wszystko po to, aby narkotyki, alkohol i przemoc nie zabierały wolności i życia dzieciom i osobom dorosłym.
- pracownicy odbyli **spotkanie z mieszkankami Stowarzyszenia na Rzecz Kobiet w Trudnej Sytuacji Życiowej Junona w Piekło**, którym zostały przedstawione skutki spożywania i nadużywania alkoholu. Podczas warsztatów uczestnicy dowiedzieli się m.in. o wpływie alkoholu na funkcjonowanie rodziny, zaburzeniu relacji rodzinnych, wzroście napięć, konfliktów, a także występowaniu przemocy domowej. Na koniec została przedstawiona oferta bezpłatnej pomocy oferowanej na terenie miasta i gminy Sztum przez Punkt Konsultacyjny Krokus w Sztumie i Poradnię Leczenia Uzależnień w Sztumie.
- w okresie 26.05-06.06.2025 r. został przeprowadzony cykl spotkań profilaktycznych dla dzieci i młodzieży z terenu miasta i gminy Sztum pn. „**Bezpieczne i zdrowe życie oczami dziecka**”. W zajęciach udział wzięło 10 osób. Podczas spotkań profilaktycznych odbyły się zajęcia warsztatowe pn. Zdrowo jem, dłużej żyje. Podczas zajęć uczestnicy zdobyli wiedzę w zakresie zdrowego odżywiania i prozdrowotnych zachowań, a także w jaki sposób aktywnie spędzać czas. Odbyła się wizyta edukacyjna w Sądzie Rejonowym w Kwidzynie zm. w Sztumie, podczas której kurator zawodowy rodzinny przedstawił informacje na temat funkcjonowania sądów, obowiązującego prawa i sytuacji przesłuchania lub wysłuchania dziecka w sądzie. Podczas spotkań przeprowadzona została również pogadanka o zagrożeniach w sieci. Uczestnicy spotkania zostali zapoznani z zagadnieniami dot. portali społecznościowych, z których korzystają dzieci i młodzież. Zostały omówione najczęstsze zagrożenia w sieci, jak np. cyberprzemoc, utrata prywatności, phishing, rozprzestrzenianie złośliwego oprogramowania, a także problemy związane ze zdrowiem psychicznym. Elementem spotkań było także spotkanie z funkcjonariuszem Komendy Powiatowej Policji w Sztumie. Podczas spotkania uczestnicy mogli skorzystać z narkogogli i alkogogli.

WNIOSKI KOŃCOWE

Pomoc społeczna jest jednym z najważniejszych ogniw polityki społecznej, gdyż skierowana jest do osób zagrożonych i wykluczonych społecznie. Odbiorcami oferowanego wsparcia i pomocy są osoby, które znalazły się w trudnej sytuacji egzystencjalnej i nie posiadają zasobów, możliwości czy umiejętności samodzielnego ich przezwyciężenia. Dokonana Ocena Zasobów Pomocy Społecznej za 2025 rok pokazuje, iż osoby i rodziny z terenu miasta i gminy Sztum korzystające z pomocy społecznej wymagają intensywniejszego i wielowymiarowego wsparcia odpowiadającego na złożoność dotyczących ich problemów i trudności. W związku z powyższym odpowiedzią na istniejące i pojawiające się potrzeby jest ciągłe dążenie do zwiększania i poszerzania wachlarza oferowanego wsparcia pozwalającego z jednej strony na zabezpieczenie podstawowych potrzeb mieszkańców miasta i gminy Sztum, a z drugiej na podniesienie jakości ich życia poprzez stworzenie warunków do rozwoju zainteresowań i pobudzenia ich aktywności społecznej i fizycznej .

Do najważniejszych wniosków wynikających ze sporządzonej Oceny Zasobów Pomocy Społecznej za 2025 rok należą:

- Dokonana analiza **struktury demograficznej miasta i gminy Sztum** wskazuje na nieznaczny spadek liczby mieszkańców o 1,4 %, głównie w grupie osób w wieku przedprodukcyjnym i produkcyjnym, zaś wzrost nastąpił w grupie osób w wieku poprodukcyjnym. W 2025 roku wzrosła wartość udziału kobiet w populacji i stanowiła 52% (o 2% więcej), zaś spadł udział mężczyzn i wyniósł odpowiednio 48% (o 1% mniej). Mężczyźni w wieku zarówno przedprodukcyjnym, jak i produkcyjnym stanowili większość w stosunku do populacji kobiet. Natomiast prawie dwukrotną przewagę osób w wieku poprodukcyjnym stanowią kobiety, co wyraźnie wskazuje na ich długowieczność. Ponadto z analizy struktury ludności wynika, że w 2025 roku procentowy udział poszczególnych grup wiekowych w ogólnej liczbie mieszkańców względem 2024 roku zmniejszył się w zakresie osób w wieku przedprodukcyjnym i zwiększył w poprodukcyjnym. W związku z tym, że liczby osób w wieku poprodukcyjnym wzrosła do ponad 25% populacji, należy nadal podejmować działania zmierzające do poszerzenia i zwiększenia katalogu pomocy udzielanej seniorom, w szczególności kobietom.
- W 2025 roku wsparciem objęto 1180 osób, zaś świadczenia przyznano 530 mieszkańcom miasta i gminy Sztum, co wskazuje na spadek liczby świadczeniobiorców o 5% względem 2024 roku. **Świadczenie z pomocy społecznej** w 2025 roku przyznano 389 rodzinom, które liczyły 791 osób. Ponad 57% osób to osoby, które korzystają ze świadczeń pomocy społecznej długotrwale. Należy również wskazać na utrzymującą się zmianę struktury osób korzystających z pomocy społecznej pod względem płci, gdyż w ostatnich latach dominującą grupę stanowią mężczyźni (55% korzystających). Jednocześnie w 2025 roku z pomocy w formie pieniężnej skorzystało niespełna 54% świadczeniobiorców, zaś w formie niepieniężnej 51%. Biorąc pod uwagę realizację przez MGOPS w Sztumie licznych Programów Ministerstwa Rodziny, Pracy i Polityki Społecznej na rzecz osób z niepełnosprawnościami i ich opiekunów, które nie wchodzą w ustawowy zakres pomocy społecznej, w 2025 roku częściej udzielano świadczeń niepieniężnych, aniżeli pieniężnych. Jednocześnie w ramach usług z pomocy społecznej ze wsparcia w formie wyłącznie pracy socjalnej skorzystało ponad 17% osób więcej, aniżeli w 2024 roku. W utrzymującą się liczbą osób wymagających wsparcia należy zabezpieczyć środki finansowe na pomoc kierowaną do grup zagrożonych marginalizacją i wykluczeniem społecznym, a także

podejmować kroki w celu pozyskania dodatkowego finansowania innowacyjnych przedsięwzięć w środowisku lokalnym.

- Analogicznie do 2024 roku, **najczęstszymi przyczynami udzielania pomocy i wsparcia** były ubóstwo, długotrwała i ciężka choroba oraz niepełnosprawność. Powyższe dane jednoznacznie wskazują kierunek działań i odbiorców wsparcia w zakresie pomocy społecznej, co skorelowane jest z zachodzącymi zmianami demograficznymi, tj. starzeniem się społeczeństwa, które w dużej mierze boryka się z problemami zdrowotnymi. Jednocześnie kolejną przyczyną korzystania z pomocy w 2025 roku była bezradność w sprawach opiekuńczo-wychowawczych, co związane jest m.in. z niskimi kompetencjami wychowawczymi rodziców oraz zaburzeniami zachowania wśród dzieci i młodzieży. Nie bez znaczenia pozostaje również fakt, iż jako piątą przestanką korzystania z pomocy społecznej był alkoholizm, który w porównaniu do 2024 roku nadal pozostaje wśród głównych przyczyn udzielania pomocy. Wobec powyższego konieczne jest zintensyfikowanie działań na rzecz przeciwdziałania wykluczeniu społecznemu, adresowanych do osób starszych, długotrwale chorych i niepełnosprawnych oraz rodzin mających trudności w wypełnianiu swoich funkcji i borykającymi się z uzależnieniami.
- W 2025 roku nastąpił wzrost liczby rodzin, w których przeprowadzono **wywiady środowiskowe** będące podstawą przyznania pomocy (o 11 rodzin więcej względem 2024 roku). Ponadto w 2025 roku pomoc w postaci **pracy socjalnej** została udzielona 370 rodzinom z terenu miasta i gminy Sztum (wzrost o 70 rodzin). Natomiast w formie wyłącznie pracy socjalnej wsparciem objęte zostały 224 rodziny (wzrost o 33 rodziny), co stanowi ponad 60% ogółu udzielonego wsparcia w formie pracy socjalnej. Powyższe potwierdza, iż osoby zgłaszające się do Miejsko-Gminnego Ośrodka Pomocy Społecznej w Sztumie w dużej mierze wymagają wsparcia w codziennym funkcjonowaniu i pomocy w rozwiązywaniu problemów, które nie jest powiązane z przyznawaniem świadczeń w formie pieniężnej lub niepieniężnej.
- W 2025 roku przyznano łącznie 288 **świadczeń w formie pieniężnej**, tj. zasiłki stałe, okresowe i celowe (o 4% mniej w stosunku do 2024 roku). Przedstawiona w Ocenie analiza wskazuje, iż priorytetową potrzebą, która była zaspokajana przez instytucję pomocy społecznej w 2025 roku, była wypłata środków finansowych z przeznaczeniem na zasiłki stałe (60% świadczeniobiorców). Natomiast zasiłki okresowe wypłacane były głównie z powodu długotrwałej choroby. Prognozy wskazują, iż zabezpieczenie w kolejnych latach środków na wypłatę zasiłków celowych powinno pozostać na tożsamym poziomie. Natomiast środki na wypłatę świadczenia w formie zasiłku stałego i okresowego, w związku ze wzrastającą liczbą osób starszych, długotrwale chorych i z niepełnosprawnościami, powinny zostać zwiększone.
- **Wsparciem w formie niepieniężnej** w 2025 roku objęto łącznie 272 osoby, tj. o ponad 5% mniej w stosunku do 2024 roku. Najczęstszą formą udzielanej pomocy niepieniężnej były posiłki (78% świadczeniobiorców), które w całości zostały przyznane w ramach wieloletniego rządowego programu „Posiłek w szkole i w domu”. Zdecydowana większość świadczeń dotyczyła posiłków dla dzieci (97%). Jednocześnie osobom, które ze względu na wiek, chorobę czy niepełnosprawność wymagają pomocy innych osób przyznane zostały usługi. W 2025 roku usługi opiekuńcze zapewniono 20 osobom oraz 2 osobom świadczone usługi sąsiedzkie w ramach Programu MRPiPS „Korpus Wsparcia Seniorów” na rok 2025. Ponadto w 2025 roku realizowano również wsparcie dla osób o szczególnych potrzebach, tj. specjalistyczne usługi opiekuńcze dla osób z zaburzeniami psychicznymi, którym objęto

łącznie 14 osób. W znacznej mierze wsparcie w formie niepieniężnej kierowane jest do rodzin, m.in. w postaci wsparcia asystenta rodziny. Powyższe warunkowane jest również klasyfikacją przyczyn udzielanej pomocy, tj. dysfunkcjami rodzin w sprawach opiekuńczo-wychowawczych, które wyznaczają kierunek podejmowanych działań. Narastające problemy w rodzinach, w tym problemy związane z brakiem zabezpieczenia potrzeb dzieci poza domem, w znacznym stopniu wpływają na konieczność intensyfikacji pracy z rodzinami dysfunkcyjnymi. Powyższe potwierdza również znaczna liczba dzieci, które zabezpieczone zostają w pieczy zastępczej (49 osób), a liczba dzieci powracających do rodzin biologicznych (8 osób). Należy zwrócić również uwagę na wzrost wydatków zarówno w zakresie odpłatności za pobyt dzieci w pieczy zastępczej, jak i odpłatności za pobyt mieszkańca w domu pomocy społecznej. Koszt utrzymania wzrasta z roku na rok i stanowi znaczne obciążenie dla budżetu gminy. Biorąc pod uwagę niewydolność rodzin oraz rosnącą liczbę osób zależnych należy zabezpieczyć środki finansowe na zapewnienie wsparcia osobom starszym, długotrwale chorym i z niepełnosprawnościami w formie usług oraz dążyć do dalszego rozwoju usług wsparcia rodzin świadczonych w środowisku lokalnym.

- W 2025 roku Miejsko-Gminny Ośrodek Pomocy Społecznej w Sztumie realizował również **zadania zleczone gminie** w formie świadczeń rodzinnych, świadczenia wychowawczego 500+ oraz funduszu alimentacyjnego. W roku Oceny nastąpił 9% wzrost wypłacanych świadczeń rodzinnych w stosunku do roku 2024. Główną przyczyną wzrostu jest coroczna waloryzacja świadczenia pielęgnacyjnego. Jednocześnie widoczna jest niewielka tendencja wzrostowa w kwocie wypłacanych świadczeń z funduszu alimentacyjnego, co skorelowane jest z wyższymi świadczeniami wypłacanymi osobom uprawnionym.
- W celu zaspokojenia potrzeb mieszkańców miasta i gminy Sztum w 2025 roku podejmowano szereg **innowacyjnych działań mających na celu wsparcie rodzin, osób starszych i niepełnosprawnych w miejscu ich zamieszkania**. Do głównych form wsparcia należały usługi Telemedycyny, asystenta osobistego osoby z niepełnosprawnością oraz opieki wytchnieniowej dla rodziców i opiekunów osób z niepełnosprawnościami. Z usługi Telemedycyny polegającej na elektronicznym całodobowym monitoringu i przyzywaniu natychmiastowej pomocy w przypadku zagrożenia życia lub zdrowia w roku Oceny skorzystało 15 osób. Ponadto w 2025 roku realizowano także wsparcie w postaci asystenta osobistego osoby z niepełnosprawnością, z której skorzystało 140 osób. Natomiast z wytchnienia od codziennego trudu sprawowania opieki nad osobami z niepełnosprawnościami skorzystało 31 opiekunów. Jednocześnie w 2025 roku ponownie włączono się w akcję „Szlachetna Paczka” oraz po raz pierwszy przeprowadzono akcję „Paczka od Mikołaja”. Akcje okazały się nie tylko formą materialnego wsparcia, ale przede wszystkim przykładem solidarności i empatii. Sukces akcji pokazał, jak wielką siłę ma lokalna współpraca i jak ważne są inicjatywy budujące więzi społeczne. Dokonane analizy oraz prognozy wskazują na zapotrzebowanie wśród lokalnej społeczności na usługi w zakresie asystentury, opieki wytchnieniowej oraz telemedycyny. W związku z powyższym należy podejmować działania w celu rozwoju ogólnodostępnych form wsparcia dla osób z niepełnosprawnościami i ich opiekunów oraz zabezpieczenia w tym zakresie środków finansowych oraz pozyskania środków zewnętrznych na ten cel. Jednocześnie należy podejmować działania angażujące lokalną społeczność na rzecz wzajemnego wsparcia.
- Na terenie miasta i gminy Sztum w roku 2025 funkcjonowało łącznie 10 placówek szeroko rozumianej pomocy społecznej (analogicznie do 2024 roku). W katalog placówek funkcjonujących **w ramach zasobów instytucjonalnych** Miasta i Gminy Sztum wchodzi

placówki oferujące wsparcie seniorom, osobom z niepełnosprawnościami oraz osobom należącym do grupy podwyższonego ryzyka socjalnego, a także punkty konsultacyjne. Szeroki wachlarz udzielanego wsparcia pozwala w znacznej mierze zaspokoić potrzeby osób zagrożonych i/lub wykluczonych społecznie. Dokonana Ocena wykazała, iż posiadane zasoby instytucjonalne pozwolą w 2026 roku zaspokoić potrzeby mieszkańców miasta i gminy Sztum w zakresie wsparcia osób starszych i zależnych. Jednakże rosnąca liczba osób wymagających wsparcia w zakresie opieki i wychowania wskazuje na potrzebę utworzenia placówki wsparcia dziennego dającą przestrzeń do prowadzenia działań w zakresie wspierania rozwoju dzieci i młodzieży, a także placówek wsparcia dziennego i całodobowego dla osób starszych i z niepełnosprawnościami.

- **Kadrę Miejsko-Gminnego Ośrodka Pomocy Społecznej w Sztumie** stanowiło 27 pracowników, z czego 33,3 % stanowili pracownicy socjalni. Nieustanne zmiany przepisów prawa, wprowadzanie nowych zadań dla pracowników Ośrodka Pomocy Społecznej (zarówno pracowników socjalnych, jak i administracyjnych) wymaga od ww. osób stałego zwiększania posiadanych kompetencji zawodowych. W związku z powyższym MGOPS w Sztumie umożliwia każdemu pracownikowi rozwój zawodowy poprzez finansowanie lub współfinansowanie różnych form podnoszących i wzmacniających kwalifikacje zawodowe.
- Ważnym celem pomocy społecznej jest zapobieganie wykluczeniu osób i rodzin, poprzez ich społeczne aktywizowanie, psychiczne wzmacnianie i mobilizowanie do podejmowania starań w celu poprawy swojej sytuacji życiowej. Realizując ww. cel podejmowane były działania wychodzące poza standardowe wsparcie oraz wykorzystujące możliwości zewnętrzne, przede wszystkim dostępne środki krajowe oraz unijne. W 2025 roku zrealizowano szereg projektów, które wpłynęły na poprawę jakości życia mieszkańców miasta i gminy Sztum. Efektem realizowanych w 2025 roku ww. **projektów i przedsięwzięć** było objęcie wsparciem ponad 1 800 osób, na co wydatkowanych zostało ponad 2 mln 190 tys. złotych. W znacznej części działania finansowane zostały ze środków zewnętrznych (ponad 94 % wydatków na realizację przedmiotowych działań).
- Miejsko-Gminny Ośrodek Pomocy Społecznej w Sztumie w celu zaspokojenia zgłaszanych przez mieszkańców miasta i gminy Sztum potrzeb podejmuje **współpracę na zasadzie partnerstwa**, z organizacjami społecznymi i pozarządowymi, Kościołem Katolickim, innymi kościołami, związkami wyznaniowymi oraz osobami fizycznymi i prawnymi. Efektem nawiązanej i realizowanej w 2025 roku współpracy jest szeroki katalog wsparcia skierowany do mieszkańców miasta i gminy Sztum poprzez nawiązanie współpracy z 29 organizacjami pozarządowymi i klubami sportowymi. Ponadto współdziałanie różnych podmiotów umożliwiło również w 2025 roku realizację wielu przedsięwzięć profilaktycznych skierowanych do dzieci i młodzieży w zakresie przeciwdziałania uzależnieniom i promocji zdrowego trybu życia, a także rozwój sportu.

Miejsko-Gminny Ośrodek Pomocy Społecznej w Sztumie konsekwentnie wdraża podejście oparte na poszukiwaniu efektywnych i innowacyjnych rozwiązań w obszarze polityki społecznej, ukierunkowanych na ograniczanie barier społecznych oraz przeciwdziałanie wykluczeniu społecznemu osób i rodzin znajdujących się w sytuacji kryzysowej. Podejmowane działania koncentrują się na prewencji problemów społecznych, poprawie jakości życia mieszkańców oraz wzmacnianiu ich integracji ze środowiskiem lokalnym, przy jednoczesnym zwiększaniu poziomu aktywności społecznej i samodzielności beneficjentów systemu wsparcia.

W świetle wyników Oceny Zasobów Pomocy Społecznej potwierdza się utrwalona struktura odbiorców wsparcia, w której dominują osoby starsze, długotrwale chore i z niepełnosprawnościami, a także rodziny przejawiające trudności w realizacji funkcji opiekuńczo-wychowawczych. Jednocześnie obserwowany jest wzrost znaczenia problemów związanych z uzależnieniami oraz przemocą w rodzinie. Wskazuje to na konieczność dalszego wzmacniania działań o charakterze profilaktycznym, terapeutycznym i wspierającym.

Za kluczowy kierunek rozwoju lokalnej polityki społecznej należy uznać systematyczne przechodzenie w stronę modelu środowiskowego, opartego na rozwoju usług społecznych świadczonych w miejscu zamieszkania. Priorytetem staje się zatem rozszerzanie dostępności usług opiekuńczych, asystenckich i wspierających, które – obok funkcji zabezpieczającej – pełnią również rolę aktywizującą i integrującą. Istotne znaczenie ma także wdrażanie kompleksowego podejścia do pracy z rodziną, opartego na pogłębionej diagnozie jej potrzeb oraz tworzeniu zindywidualizowanych planów wsparcia, obejmujących wszystkich członków gospodarstwa domowego.

W perspektywie strategicznej za działania priorytetowe należy uznać proces deinstytucjonalizacji usług społecznych, rozumiany jako ograniczanie roli opieki całodobowej na rzecz wsparcia środowiskowego. Obejmuje to w szczególności zwiększenie nakładów finansowych na usługi realizowane w miejscu zamieszkania, rozwój usług wspierających samodzielność osób starszych i z niepełnosprawnościami, w tym usług opiekuńczych, asystenckich oraz form wsparcia dziennego. Ważne jest również systemowe wsparcie opiekunów nieformalnych, w tym rozwój usług wytchnieniowych, a także wzmacnianie działań sprzyjających pozostawianiu dzieci w rodzinach biologicznych poprzez intensyfikację pracy z rodzinami zagrożonymi dysfunkcją. Równolegle konieczne jest rozwijanie działań ukierunkowanych na przeciwdziałanie przemocy oraz uzależnieniom (w tym behawioralnym), a także wzmacnianie kompetencji społecznych i wychowawczych rodzin.

Dalszy rozwój systemu pomocy społecznej na terenie miasta i gminy Sztum powinien opierać się na budowaniu zintegrowanego, zindywidualizowanego i wielosektorowego modelu wsparcia, w którym kluczową rolę odgrywają partnerstwa lokalne, współpraca międzyinstytucjonalna oraz efektywne wykorzystanie środków zewnętrznych. Tak ukierunkowana polityka społeczna pozwoli na zwiększenie skuteczności podejmowanych działań oraz lepsze dostosowanie oferty wsparcia do dynamicznie zmieniających się potrzeb społecznych.